

Eurizon Opportunità Obbligazionaria Plus Dicembre 2027



Dati al 30.11.2023

Categoria Assogestioni	
Obbligazionari Flessibili	
Inizio collocamento	04.11.2022
Patrimonio (Euro)	677 mil.
Valore quota (Euro)	5,180
Morningstar Rating TM	No Rating
ISIN	IT0005515264

Nome del gestore	Silvio Vergallo Massimo Spadotto
Benchmark	In relazione allo stile gestionale del Fondo, non è possibile individuare un benchmark idoneo a rappresentare gli obiettivi di investimento ed il profilo di rischio.

Profilo di rischio e di rendimento

RISCHIO PIU' BASSO

1

2

3

4

5

6

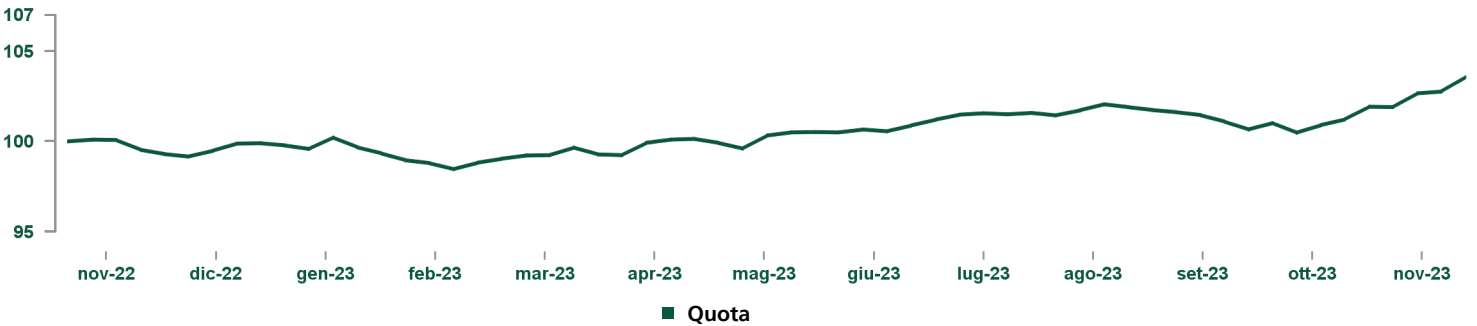
7

RISCHIO PIU' ELEVATO

L'indicatore di rischio presuppone che il prodotto sia mantenuto per 5 anni.

Per maggiori informazioni, si prega di far riferimento alla sezione "Informazioni sul profilo di rischio".

Andamento del valore della quota del fondo



Rendimenti	1 mese	3 mesi	Da inizio anno	1 anno	3 anni
Quota	2,3%	1,5%	4,4%	3,6%	-

Commento del gestore

L’allocazione del Fondo è costituita principalmente da due macro-componenti: la prima “tradizionale” con un focus sulla componente obbligazionaria governativa e societaria, la seconda, invece, dedicata al credito strutturato. La strategia d’investimento è “Buy & Watch”, su un orizzonte temporale di cinque anni e con l’obiettivo di generare un determinato flusso cedolare nel corso dei primi quattro anni di vita del prodotto. All’interno della componente tradizionale, il Fondo prevede un investimento per circa il 30% su un portafoglio di titoli nominali governativi italiani, con scadenza media coerente con la vita del Fondo e con un flusso cedolare sostenuto all’interno del paniere di titoli di Stato dello stesso emittente. La componente a spread, invece, ricopre circa il 40% del patrimonio del Fondo ed è stata costruita tramite investimenti in un portafoglio di titoli corporate denominati in euro, parimenti distribuiti tra le classi di rating Investment Grade ed High Yield, mantenendo però una preferenza sugli emittenti di maggiore qualità all’interno dell’universo investibile ad alto rendimento. La componente di credito strutturato, per circa il 30% del Fondo, investe direttamente e indirettamente in cartolarizzazioni. I titoli sono denominati in euro e distribuiti tra Investment Grade e sub-Investment Grade con focus su quest’ultima parte per quanto concerne l’investimento in titoli diretti, quali i Collateralised Loan Obligations (CLO) fino a un massimo del 10%. La performance mensile è stata positiva. Positivi i contributi derivanti da tutte le componenti del portafoglio.

Rendimento annuo del fondo

Il fondo è di nuova istituzione: pertanto non sono disponibili i dati relativi ai risultati ottenuti nel passato

Eurizon Opportunità Obbligazionaria Plus Dicembre 2027



Dati al 30.11.2023

Rendimento del fondo al 30.09.2023	Quota
Rendimento ultimi 12 mesi	-
Rendimento medio annuo composto ultimi 3 anni	-
Rendimento medio annuo composto ultimi 5 anni	-

Dati aggiornati all'ultimo trimestre solare concluso

Principali strumenti finanziari in portafoglio (escluso liquidità)

Codice ISIN	Strumento finanziario	Peso
LU1901210622	EURIZON IN SCV CRDT INC-ID	9,51%
LU1393925158	EF SECURITIZED BOND FUND CL Z	9,49%
IT0004889033	BTP 4,75% 09/28	7,89%
IT0003535157	BTP 5% 01/08/34	6,17%
IT0001086567	BTP 7,25% 01/11/26	4,98%

Misure statistiche ¹	1 anno
Volatilità	3,10%
Sharpe Ratio	0,34

Codice ISIN	Strumento finanziario	Peso
IT0005542359	BTPS 4 10/30/31	3,11%
IT0005548315	BTPS 3.8 08/01/28	2,30%
IT0005500068	BTPS 2.65 12/01/27	1,60%
IT0001174611	BTP 6,5% 01/11/27	1,52%
IT0004644735	BTPS 4,5% 03/26	1,05%
Totale		47,61%

¹ Volatilità: la volatilità di un fondo comune di investimento indica la variabilità del rendimento del fondo nel tempo e rappresenta quindi la tendenza dei valori della quota a discostarsi dal valore medio (della quota) nel periodo considerato.

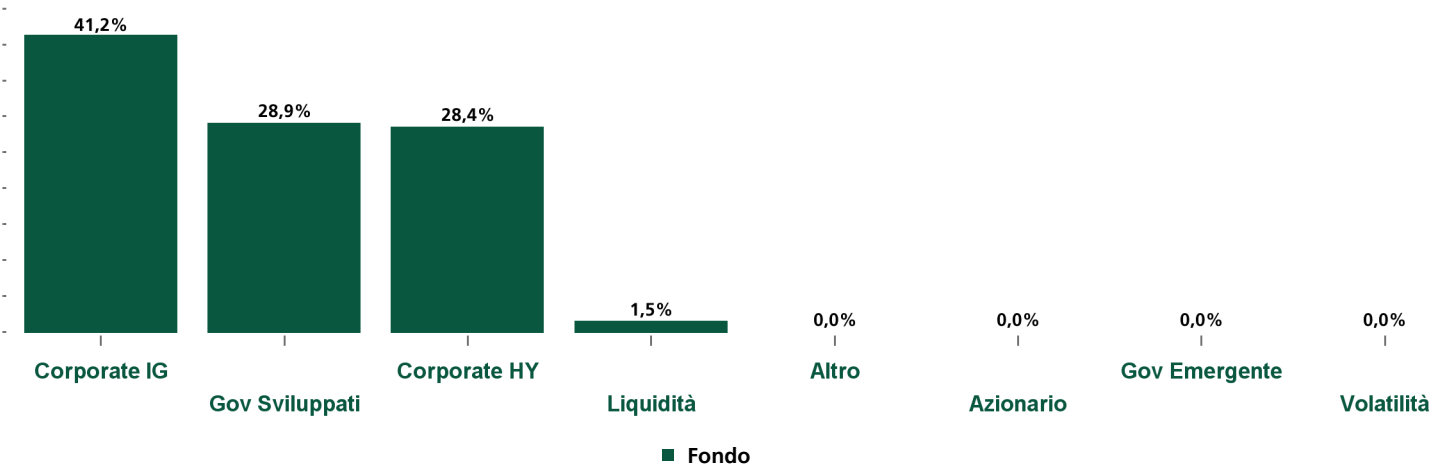
Sharpe Ratio: l'indice di Sharpe è un indicatore di performance corretta per il rischio. Esso individua il maggiore (o minore) rendimento registrato dal fondo rispetto all'investimento privo di rischio e lo rapporta al rischio sostenuto ed espresso dalla deviazione standard. Si assume come Indice Free Risk il Bloomberg Euro Treasury Bills Index.

Eurizon Opportunità Obbligazionaria Plus Dicembre 2027



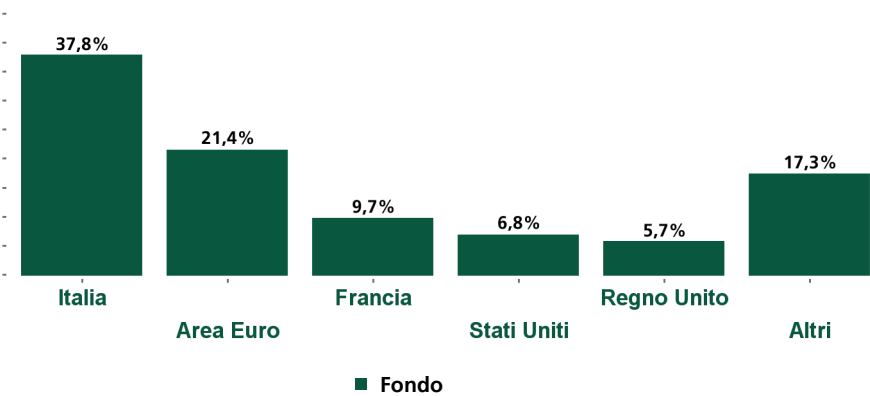
Dati al 30.11.2023

Composizione del portafoglio



I dati considerano anche l'esposizione derivante dall'eventuale utilizzo degli strumenti finanziari derivati, inclusi quelli presenti negli eventuali fondi sottostanti. L'investimento in depositi bancari a scadenza è incluso nell'asset class "Corporate". L'asset class "Governativi Sviluppo" può includere strumenti finanziari derivati su tassi interbancari.

Esposizione obbligazionaria per paese emittente



Esposizione per Rating S&P		Peso
AAA		1,02%
AA		3,89%
A		9,84%
BBB		48,36%
BB		22,75%
B		1,22%

La somma dei pesi rappresenta l'esposizione complessiva obbligazionaria, inclusi gli strumenti derivati.

Depositi	Fondi e ETF di terzi	Peso	Duration
Depositi	Fondi e ETF di terzi	-	Fondo
			2,97

Include depositi bancari a scadenza e certificati di deposito

Eurizon Opportunità Obbligazionaria Plus Dicembre 2027



Dati al 30.11.2023

ALTRE INFORMAZIONI

Note anagrafiche	Nella gestione del Fondo la SGR integra l'analisi dei rischi di sostenibilità nel proprio processo di investimento, ai sensi dell'art. 6 del Regolamento (UE) 2019/2088; per maggiori dettagli si veda la Politica di Sostenibilità.
Orizzonte temporale d'investimento	Questo Fondo potrebbe non essere indicato per gli investitori che prevedono di ritirare il proprio capitale entro 5 anni ovvero prima della scadenza del ciclo di investimento del Fondo, stabilita al 31 dicembre 2027.
Periodo di sottoscrizione	04.11.2022 - 26.01.2023
Periodo di investimento	27.01.2023 - 31.12.2027

Ultimi importi predeterminati distribuiti per singola quota

Importi (in euro) n.d.

ONERI

Importo minimo	5.000 euro
Costi di ingresso	Non previsti
Costi di uscita	Max 1,75%
Commissioni di gestione e altri costi amministrativi o di esercizio	1,36% del valore dell'investimento all'anno (di cui provvigione di gestione max 0,80%). Si tratta di una stima basata sui costi del Fondo. Tali costi includono la commissione di collocamento, pari all'1,75%, applicata sull'importo risultante dal numero di quote in circolazione al termine del "Periodo di Sottoscrizione" per il valore unitario iniziale della quota del Fondo (pari a 5 euro). Tale commissione è imputata al Fondo e prelevata in un'unica soluzione al termine del "Periodo di Sottoscrizione" ed è ammortizzata linearmente entro i 3 anni successivi al termine del "Periodo di Sottoscrizione" mediante addebito giornaliero sul valore complessivo netto del Fondo.
Costi di transazione	0,20% del valore dell'investimento all'anno. Si tratta di una stima dei costi sostenuti per l'acquisto e la vendita degli investimenti sottostanti per il prodotto. L'importo effettivo varierà a seconda dell'importo che viene acquistato e venduto.
Commissioni di performance	Non previste

Informazioni sul profilo di rischio

L'indicatore sintetico di rischio è un'indicazione orientativa del livello di rischio di questo prodotto rispetto ad altri prodotti. Esso esprime la probabilità che il prodotto subisca perdite monetarie a causa di movimenti sul mercato o a causa della nostra incapacità di pagarvi quanto dovuto. Abbiamo classificato questo prodotto al livello 3 su 7, che corrisponde alla classe di rischio medio-bassa. Ciò significa che le perdite potenziali dovute alla performance futura del prodotto sono classificate nel livello medio-basso e che è improbabile che le cattive condizioni di mercato influenzino la capacità di rimborsare il capitale investito. Questo prodotto non comprende alcuna protezione dalla performance futura del mercato; pertanto potreste perdere il vostro intero investimento o parte di esso. Per ogni ulteriore dettaglio sui rischi dell'investimento, si prega di consultare la sezione Rischi del Prospetto del Fondo.

DISCLAIMER

Fonte: Elaborazione dati Eurizon Capital SGR S.p.A.

Per un maggior dettaglio informativo in merito alla politica di investimento concretamente posta in essere dal Fondo si raccomanda la lettura dell'ultimo rendiconto annuale di gestione.

Morningstar Rating™

MORNINGSTAR è un fornitore indipendente di analisi degli investimenti. © 2023 Morningstar. Tutti i diritti riservati. Le informazioni contenute nel presente documento: (1) sono di proprietà di Morningstar e/o dei suoi fornitori di contenuti; (2) non possono essere copiate o diffuse; e (3) non vi è alcuna garanzia che siano accurate, complete o aggiornate. Né Morningstar né i suoi fornitori di contenuti sono responsabili di qualsiasi danno o perdita derivante da qualsiasi uso di queste informazioni. I risultati passati di Morningstar Rating non garantiscono quelli futuri. Per informazioni più dettagliate riguardo a Morningstar Rating, compresa la sua metodologia, si rimanda a: <https://shareholders.morningstar.com/investor-relations/governance/Compliance--Disclosure/default.aspx>

Rating S&P

Copyright 2023, Standard & Poor's Financial Services LLC. Reproduction of S&P Credit Ratings in any form is prohibited except with the prior written permission of Standard & Poor's Financial Services LLC (together with its affiliates, S&P). S&P does not guarantee the accuracy, completeness, timeliness or availability of any information, including ratings, and is not responsible for any errors or omissions (negligent or otherwise), regardless of the cause, or for the results obtained from the use of ratings. S&P GIVES NO EXPRESS OR IMPLIED WARRANTIES, INCLUDING, BUT NOT LIMITED TO, ANY WARRANTIES OF MERCHANTABILITY OR FITNESS FOR A PARTICULAR PURPOSE OR USE. S&P shall not be liable for any direct, indirect, incidental, exemplary, compensatory, punitive, special or consequential damages, costs, expenses, legal fees, or losses (including lost income or profits and opportunity costs or losses caused by negligence) in connection with any use of Ratings. S&P's ratings are statements of opinions and are not statements of fact or recommendations to purchase, hold or sell securities. They do not address the market value of securities or the suitability of securities for investment purposes, and should not be relied on as investment advice.

Contatti

Eurizon Capital SGR S.p.A.

Sede Legale: Via Melchiorre Gioia, 22 - 20124 Milano - Italia Tel. +39 02 8810.1 - Fax +39 02 8810 65 00

Capitale sociale euro 99.000.000,00 i.v. - Codice Fiscale e Iscrizione Registro Imprese di Milano n. 04550250015 - Società partecipante al Gruppo IVA "Intesa Sanpaolo", Partita IVA 11991500015 (IT11991500015) - Iscritta all'Albo delle SGR, al n. 3 nella Sezione Gestori di OICVM e al n. 2 nella Sezione Gestori di FIA - Società soggetta all'attività di direzione e coordinamento di Intesa Sanpaolo S.p.A. ed appartenente al Gruppo Bancario Intesa Sanpaolo, iscritto all'Albo dei Gruppi Bancari. Socio Unico: Intesa Sanpaolo S.p.A. - Aderente al Fondo Nazionale di Garanzia

La presente comunicazione è diretta a fini informativi ai sottoscrittori dei fondi.

La presente informativa non costituisce una comunicazione di marketing né una raccomandazione o suggerimento, implicito o esplicito, rispetto ad una strategia di investimento avente oggetto strumenti finanziari, né una sollecitazione o offerta, né consulenza in materia di investimenti, legale, fiscale o di altra natura.

Investire comporta dei rischi: i rendimenti passati non sono indicativi di quelli futuri. Il valore dell'investimento e il rendimento che ne deriva, sono soggetti a fluttuazioni, possono aumentare così come diminuire. Di conseguenza, i sottoscrittori dei fondi possono perdere tutto o parte del capitale inizialmente investito.

Prima di adottare qualsiasi decisione di investimento ed operare una scelta informata in merito all'opportunità di investire è necessario leggere attentamente il Documento contenente le Informazioni Chiave (KID), il Prospetto, il Regolamento di gestione e il Modulo di sottoscrizione. Tali documenti descrivono i diritti degli investitori, la natura di questo Fondo, i costi ed i rischi ad esso connessi e sono disponibili gratuitamente sul sito internet www.eurizoncapital.com nonché presso i distributori. È inoltre possibile ottenere copie cartacee di questi documenti presso la Società di gestione del Fondo su richiesta. I documenti citati sono disponibili in italiano.

La Società di Gestione non si assume alcuna responsabilità per l'uso improprio delle informazioni contenute nel presente materiale informativo.

Il contenuto della presente comunicazione riporta dati puntuali ed elaborazioni relative alla data in esso indicata.

I dati di rendimento del Fondo non includono i costi di sottoscrizione a carico dell'investitore. La performance del Fondo riflette gli oneri gravanti sullo stesso ed è al lordo degli oneri fiscali vigenti.