

# Eurizon Opportunità - Sparkasse Prime Fund R

Dati al 31.10.2022



## Categoria Assogestioni

Flessibili

**Inizio operatività Classe di Quote** 13.04.2015

**Patrimonio (EUR)** 27 mil.

**Valore quota (EUR)** 91,81

**Morningstar Rating <sup>TM</sup>** ★★

**ISIN** LU1209236840

## Nome del gestore

Alberto Luraschi

## Benchmark

In relazione allo stile gestionale del Comparto, non è possibile individuare un benchmark idoneo a rappresentare gli obiettivi di investimento ed il profilo di rischio.

## Profilo di rischio e di rendimento

RISCHIO PIU' BASSO

RISCHIO PIU' ELEVATO

Rendimento potenzialmente più basso

Rendimento potenzialmente più elevato

1

2

3

4

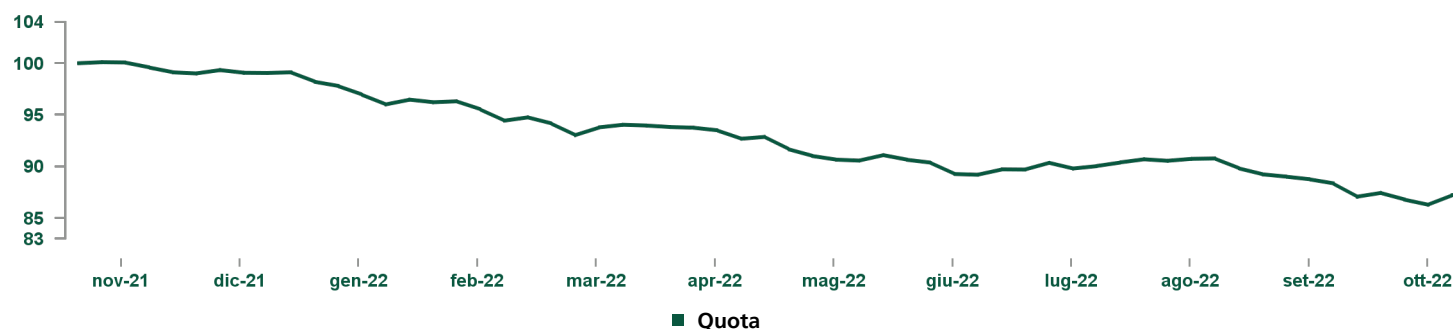
5

6

7

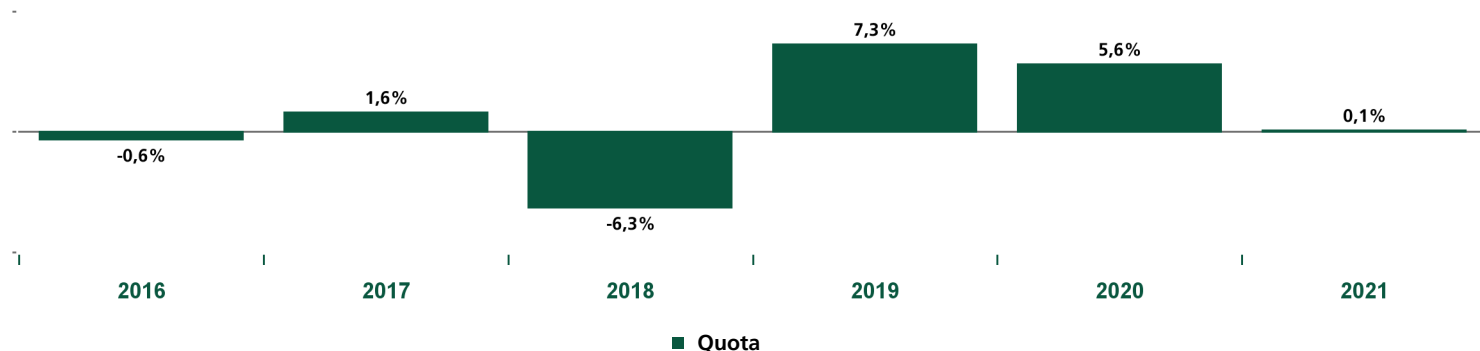
I dati storici utilizzati per calcolare l'indicatore sintetico potrebbero non costituire un'indicazione affidabile circa il futuro profilo di rischio del Comparto. La categoria di rischio/rendimento indicata potrebbe non rimanere invariata, e quindi la classificazione del Comparto potrebbe cambiare nel tempo. L'appartenenza alla categoria più bassa non garantisce un investimento esente da rischi. Si veda il KIID e il Prospetto per l'elenco completo dei rischi di questo Comparto.

## Andamento del valore della quota del comparto



| Rendimenti | 1 mese | 3 mesi | Da inizio anno | 1 anno | 3 anni |
|------------|--------|--------|----------------|--------|--------|
| Quota      | 0,3%   | -3,3%  | -11,9%         | -12,3% | -6,1%  |

## Rendimento annuo del comparto



# Eurizon Opportunità - Sparkasse Prime Fund R

Dati al 31.10.2022



## Rendimento del comparto al 30.09.2022

| Rendimento ultimi 12 mesi                     | -12,0% |
|---|--------|
| Rendimento medio annuo composto ultimi 3 anni | -2,2%  |
| Rendimento medio annuo composto ultimi 5 anni | -1,2%  |

## Quota

## Misure statistiche<sup>1</sup>

## 1 anno

|              |       |
|--------------|-------|
| Volatilità   | 4,85% |
| Sharpe Ratio | -2,36 |

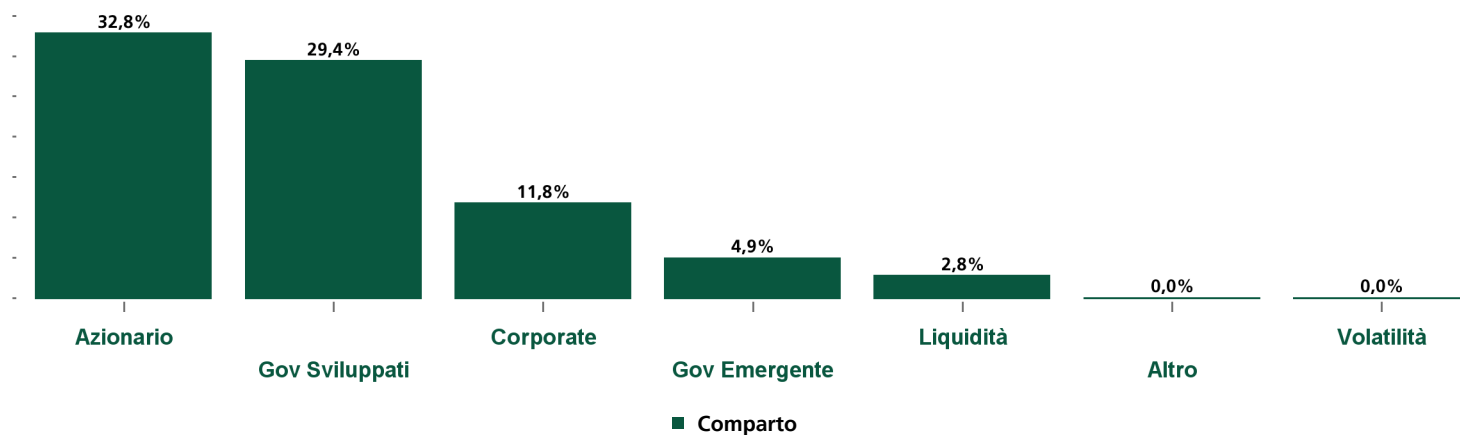
Dati aggiornati all'ultimo trimestre solare concluso

## Principali strumenti finanziari in portafoglio (escluso liquidità)

| Codice ISIN  | Strumento finanziario              | Peso  |
|--------------|------------------------------------|-------|
| LU1693963883 | EURIZON ABSOLUTE GREEN BND Z       | 7,47% |
| LU1393925158 | EF SECURITIZED BOND FUND CL Z      | 5,15% |
| LU0725143274 | EF ITALIAN EQUY OPPORTUNITIES CL Z | 4,54% |
| LU1353442731 | FIDELITY EUR DYN GR-IA EUR         | 3,75% |
| IT0005413684 | BTPS 0.3 08/15/23                  | 3,55% |

| Codice ISIN  | Strumento finanziario        | Peso   |
|--------------|------------------------------|--------|
| LU0278427041 | EPS FUND EURO BOND CL I      | 3,28%  |
| IT0005438004 | BTPS 1 1/2 04/30/45          | 3,28%  |
| LU1955085425 | FIDELITY-AMER GROW-I ACC EUR | 3,05%  |
| LU0399032613 | UBS L EQ-USA GR USD-IA1A     | 3,04%  |
| -            | FUT US 2YR NOTE (CBT) Dec22  | 3,00%  |
| Totale       |                              | 40,11% |

## Composizione del portafoglio



I dati considerano anche l'esposizione derivante dall'eventuale utilizzo degli strumenti finanziari derivati, inclusi quelli presenti negli eventuali fondi sottostanti. L'investimento in depositi bancari a scadenza è incluso nell'asset class "Corporate".

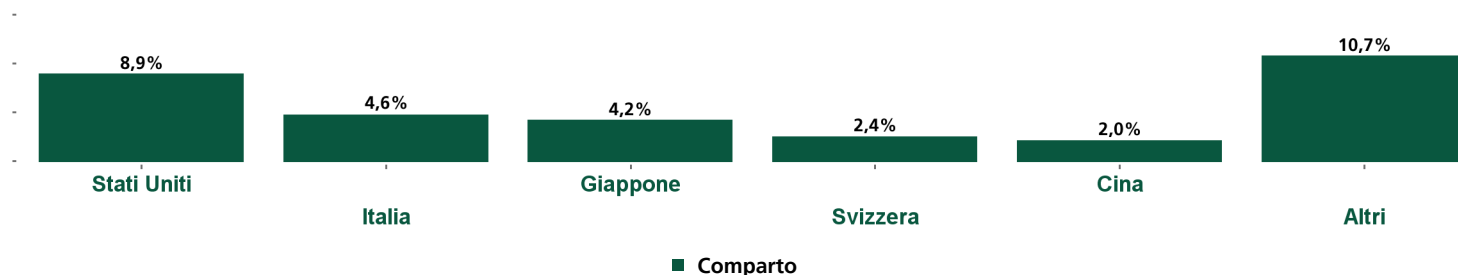
| Depositi | Fondi e ETF di terzi | Peso   | Duration |
|----------|----------------------|--------|----------|
| Depositi | Fondi e ETF di terzi | 35,41% | Comparto |
| -        |                      |        | 1,79     |

Incluse depositi bancari a scadenza e certificati di deposito

<sup>1</sup> Volatilità: la volatilità di un fondo comune di investimento indica la variabilità del rendimento del fondo nel tempo e rappresenta quindi la tendenza dei valori della quota a discostarsi dal valore medio (della quota) nel periodo considerato.

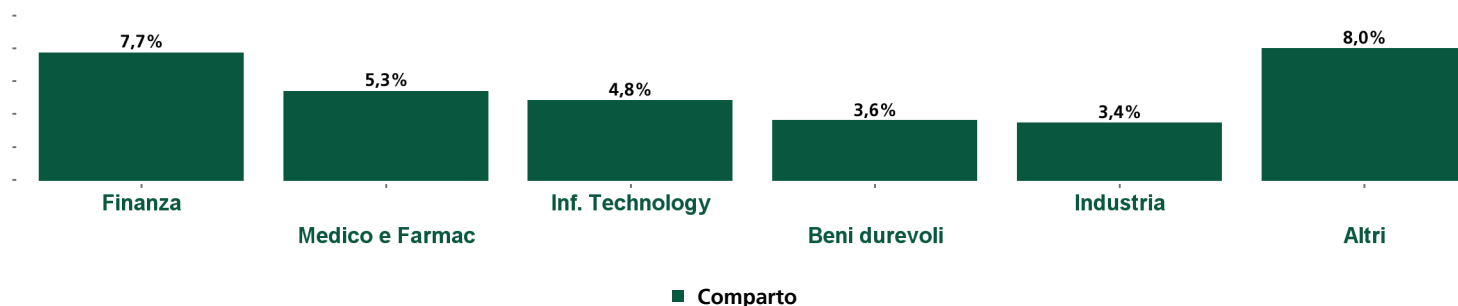
Sharpe Ratio: l'indice di Sharpe è un indicatore di performance corretta per il rischio. Esso individua il maggiore (o minore) rendimento registrato dal fondo rispetto all'investimento privo di rischio e lo rapporta al rischio sostenuto ed espresso dalla deviazione standard. Si assume come Indice Free Risk il Bloomberg Euro Treasury Bills Index.

## Esposizione azionaria geografica sul portafoglio complessivo



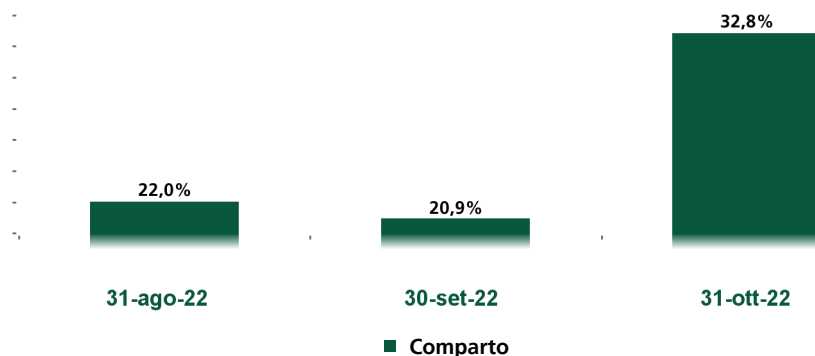
La somma dei pesi rappresenta l'esposizione complessiva azionaria, inclusi gli strumenti derivati (in particolare per gli Equity Asset Swap e per le Opzioni su azione è considerato il market value)

## Esposizione azionaria settoriale sul portafoglio complessivo



La somma dei pesi rappresenta l'esposizione complessiva azionaria, inclusi gli strumenti derivati (in particolare per gli Equity Asset Swap e per le Opzioni su azione è considerato il market value)

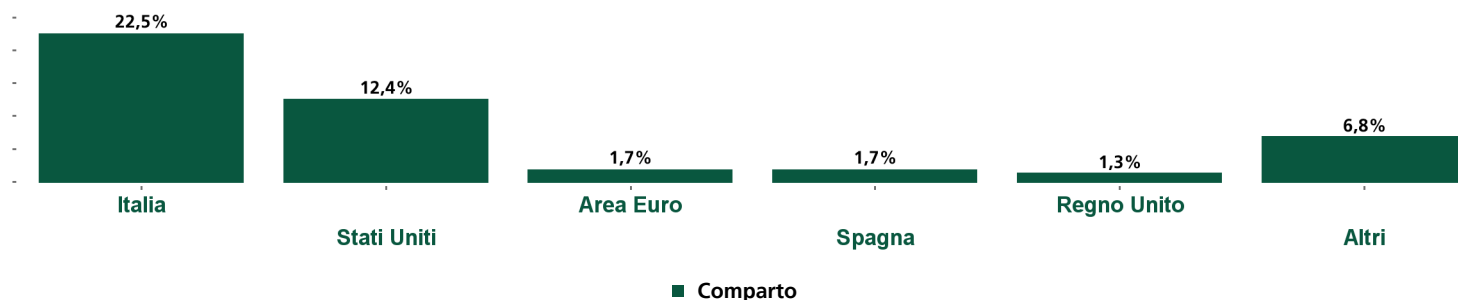
## Esposizione azionaria sul portafoglio complessivo negli ultimi mesi



La somma dei pesi rappresenta l'esposizione complessiva obbligazionaria, inclusi gli strumenti derivati.

| Esposizione per Rating S&P | Peso   |
|----------------------------|--------|
| AAA                        | -3,22% |
| AA                         | 12,98% |
| A                          | 4,17%  |
| BBB                        | 25,98% |
| BB                         | 2,26%  |
| B                          | 0,61%  |
| Inferiore a B              | 0,09%  |

## Esposizione obbligazionaria per paese emittente



La somma dei pesi rappresenta l'esposizione complessiva obbligazionaria, inclusi gli strumenti derivati.

# Eurizon Opportunità - Sparkasse Prime Fund R

Dati al 31.10.2022



## ALTRE INFORMAZIONI

|                    |  |
|--------------------|--|
| Note anagrafiche   | Nella gestione del fondo la SGR integra l'analisi dei rischi di sostenibilità nel proprio processo di investimento, ai sensi dell'art. 6 del Regolamento (UE) 2019/2088; per maggiori dettagli si veda la Politica di Sostenibilità. |
| Delega di gestione | Eurizon Capital SGR S.p.A.   |

## ONERI

|                                  |   |
|----------------------------------|---|
| Sottoscrizione iniziale minima   | 500 euro  |
| Spese di sottoscrizione          | Max 3,00%   |
| Spese di rimborso                | Non previste  |
| Spese correnti annue             | 1,58% (di cui provvigione di gestione 1,10%)<br>Il valore delle spese correnti si basa sulle spese dell'anno precedente, concluso a dicembre 2021. Tale valore può variare da un anno all'altro ed esclude le commissioni legate al rendimento ed i costi delle operazioni di portafoglio.  |
| Commissioni legate al rendimento | Le commissioni legate al rendimento sono calcolate in base alla metodologia descritta nel Prospetto utilizzando un tasso di partecipazione pari al 20,00% del valore minimo tra i) il rendimento che la Classe di Quote raggiunge oltre il valore più elevato raggiunto alla fine del precedente anno civile e ii) il rendimento che la Classe di Quote raggiunge oltre il Bloomberg Euro Treasury Bill Index® + 1,10% l'anno. La commissione di performance pagata lo scorso anno solare è stata pari al 0,00% del Comparto. |

## DISCLAIMER

### Fonte: Elaborazione dati Eurizon Capital SGR S.p.A.

Per un maggior dettaglio informativo in merito alla politica di investimento concretamente posta in essere dal Comparto si raccomanda la lettura dell'ultimo rendiconto annuale di gestione.

### Morningstar Rating™

MORNINGSTAR è un fornitore indipendente di analisi degli investimenti. © 2022 Morningstar. Tutti i diritti riservati. Le informazioni contenute nel presente documento: (1) sono di proprietà di Morningstar e/o dei suoi fornitori di contenuti; (2) non possono essere copiate o diffuse; e (3) non vi è alcuna garanzia che siano accurate, complete o aggiornate. Né Morningstar né i suoi fornitori di contenuti sono responsabili di qualsiasi danno o perdita derivante da qualsiasi uso di queste informazioni. I risultati passati di Morningstar Rating non garantiscono quelli futuri. Per informazioni più dettagliate riguardo a Morningstar Rating, compresa la sua metodologia, si rimanda a: <https://shareholders.morningstar.com/investor-relations/governance/Compliance--Disclosure/default.aspx>

### Rating S&P

Copyright 2022, Standard & Poor's Financial Services LLC. Reproduction of S&P Credit Ratings in any form is prohibited except with the prior written permission of Standard & Poor's Financial Services LLC (together with its affiliates, S&P). S&P does not guarantee the accuracy, completeness, timeliness or availability of any information, including ratings, and is not responsible for any errors or omissions (negligent or otherwise), regardless of the cause, or for the results obtained from the use of ratings. S&P GIVES NO EXPRESS OR IMPLIED WARRANTIES, INCLUDING, BUT NOT LIMITED TO, ANY WARRANTIES OF MERCHANTABILITY OR FITNESS FOR A PARTICULAR PURPOSE OR USE. S&P shall not be liable for any direct, indirect, incidental, exemplary, compensatory, punitive, special or consequential damages, costs, expenses, legal fees, or losses (including lost income or profits and opportunity costs or losses caused by negligence) in connection with any use of Ratings. S&P's ratings are statements of opinions and are not statements of fact or recommendations to purchase, hold or sell securities. They do not address the market value of securities or the suitability of securities for investment purposes, and should not be relied on as investment advice.

## Contatti

### Eurizon Capital S.A.

Siège social: 28, boulevard Kockelscheuer - L-1821 Luxembourg - Boite Postale 2062 - L-1020 Luxembourg - Téléphone +352 49 49 30.1 - Fax +352 49 49 30.349  
Société Anonyme - R.C.S. Luxembourg N. B28536 - N. Matricule T.V.A. : 2001 22 33 923 - N. d'identification T.V.A. : LU 19164124 - N. I.B.L.C. : 19164124 - IBAN LU19 0024 1631 3496 3800  
Società appartenente al Gruppo Bancario Intesa Sanpaolo, iscritto all'Albo dei Gruppi Bancari. Socio Unico: Eurizon Capital SGR S.p.A.

### La presente comunicazione è diretta a fini informativi ai sottoscrittori dei fondi.

La presente informativa non costituisce una comunicazione di marketing né una raccomandazione o suggerimento, implicito o esplicito, rispetto ad una strategia di investimento avente oggetto strumenti finanziari, né una sollecitazione o offerta, né consulenza in materia di investimenti, legale, fiscale o di altra natura.

Investire comporta dei rischi: i rendimenti passati non sono indicativi di quelli futuri. Il valore dell'investimento e il rendimento che ne deriva, sono soggetti a fluttuazioni, possono aumentare così come diminuire. Di conseguenza, i sottoscrittori dei fondi possono perdere tutto o parte del capitale inizialmente investito.

Prima di adottare qualsiasi decisione di investimento ed operare una scelta informata in merito all'opportunità di investire è necessario leggere attentamente le Informazioni Chiave per gli Investitori (KIID), il Prospetto, il Regolamento di gestione e il Modulo di sottoscrizione. Tali documenti descrivono i diritti degli investitori, la natura di questo Fondo, i costi ed i rischi ad esso connessi e sono disponibili gratuitamente sul sito internet [www.eurizoncapital.com](http://www.eurizoncapital.com) nonché presso i distributori. È inoltre possibile ottenere copie cartacee di questi documenti previa richiesta scritta alla Società di gestione del Fondo o alla Banca Depositaria. I KIID sono disponibili nella lingua ufficiale locale del paese di distribuzione. Il Prospetto è disponibile in italiano e inglese. La Società di Gestione può decidere di porre fine alle disposizioni adottate per la commercializzazione dei suoi organismi di investimento collettivo in conformità all'art. 93 bis della direttiva 2009/65/CE e all'art. 32 bis della direttiva 2011/61/UE.

La Società di Gestione non si assume alcuna responsabilità per l'uso improprio delle informazioni contenute nel presente materiale informativo.

Il contenuto della presente comunicazione riporta dati puntuali ed elaborazioni relative alla data in esso indicata.

La performance del Comparto riflette gli oneri gravanti sullo stesso ed è al lordo degli oneri fiscali vigenti.