

Categoria Assogestioni

Flessibili

Inizio operatività Classe di Quote

03.05.2021

Patrimonio (EUR)

650 mil.

Valore quota (EUR)

97,73

Morningstar Rating TM

★★

ISIN

LU2215042750

Nome del gestore

Rossana Codazzi
Alessandro Costa

Benchmark

In relazione allo stile gestionale del fondo, non è possibile individuare un benchmark idoneo a rappresentare gli obiettivi di investimento ed il profilo di rischio.

Profilo di rischio e di rendimento

RISCHIO PIU' BASSO

1

2

3

4

5

6

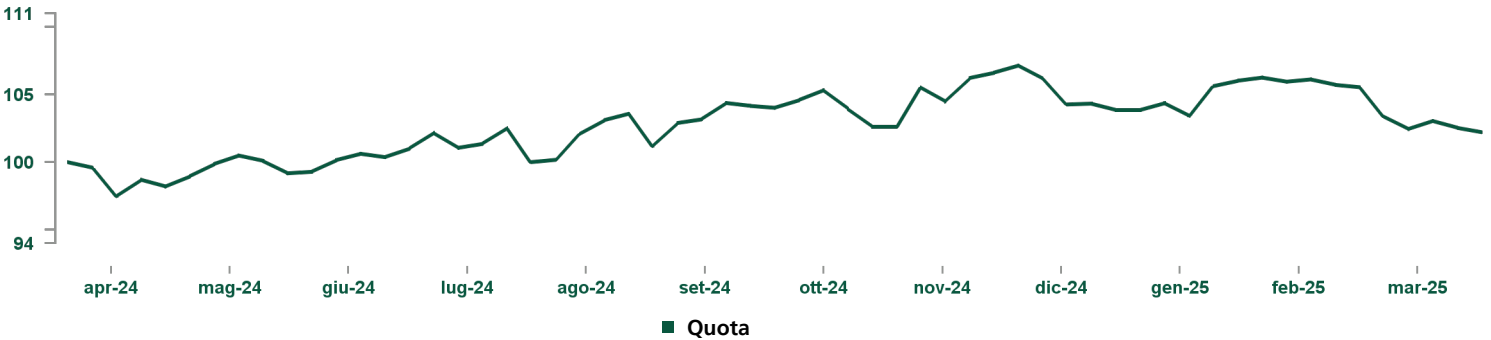
7

RISCHIO PIU' ELEVATO

L'indicatore di rischio presuppone che il prodotto sia mantenuto per 5 anni.

Per maggiori informazioni, si prega di far riferimento alla sezione "Informazioni sul profilo di rischio".

Andamento del valore della quota del comparto



Rendimenti	1 mese	3 mesi	Da inizio anno	1 anno	3 anni
Quota	-3,2%	-1,6%	-1,6%	1,2%	0,3%

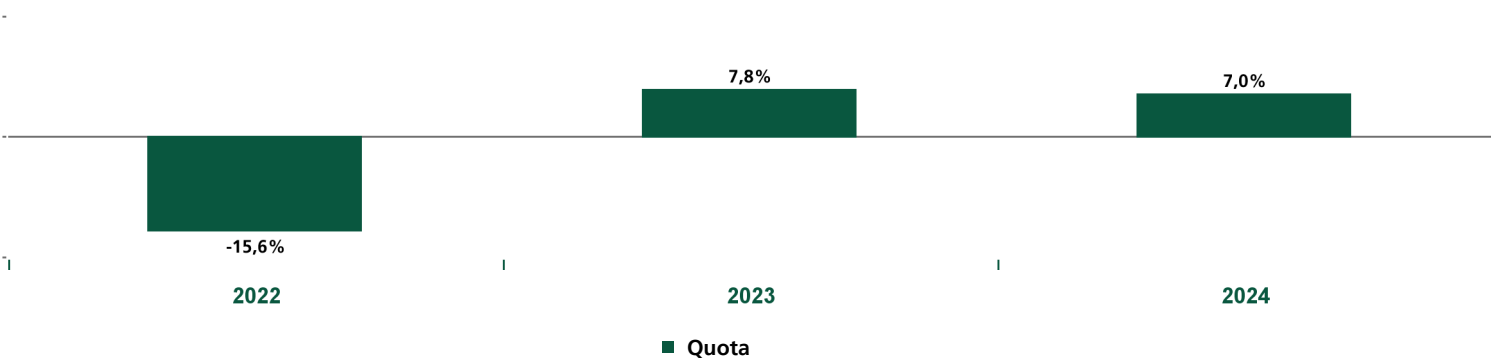
Commento del gestore

Dal lato azionario l’approccio è stato cauto, con operazioni di compravendita soprattutto in Europa, negli Stati Uniti e nei mercati emergenti che hanno portato ad una diminuzione del peso azionario totale. È però stata incrementata la posizione su Giappone e mercati emergenti per aumentare la diversificazione geografica. Sono state acquistate opzioni call sull’indice europeo EuroStoxx 50 e sull’indice americano S&P 500. Alla fine del mese è stata chiusa in profitto la posizione sulle banche di area Euro. È stata infine negoziata anche la volatilità americana (VIX) con compravendite di natura sia tattica che di copertura.

Per quanto riguarda la componente “core” del portafoglio, è stato aumentato il peso del portafoglio azionario composto da società operanti nel settore del gas naturale all’1,75% del totale. Sono stati invece diminuiti, in virtù della situazione di mercato incerta per il settore, il peso del paniere legato all’intelligenza artificiale e quello “Magnifici 7”. Dal lato valutario è stato ridotto il peso del dollaro americano. La componente azionaria del portafoglio ha sofferto a causa di una prevalenza del mercato americano ed in particolare di un posizionamento “growth”. La composizione del portafoglio “core” vede: Sustainable Global Equity (35%), cybersecurity (3%), semiconduttori (2%), intelligenza artificiale (1,7%), i “Magnifici 7” (0,9%), agribusiness (3%), aerospace & defense (3%) e gas naturale (1,75%). È stato negativo anche il contributo della componente azionaria tattica, a causa delle posizioni lunghe sugli USA. Positive invece le posizioni tattiche sulle banche di area Euro e sull’Italia. Positiva la contribuzione della componente azionaria di copertura, con le posizioni corte su Stati Uniti e dollaro, e grazie alla posizione lunga sull’indice di volatilità VIX.

Per quando riguarda l’analisi di performance delle componenti obbligazionarie, si segnala che tutti i motori gestionali hanno contribuito negativamente: Green Govies (10%), Green Bond societari (10,5%) e obbligazioni High Yield SRI (2%), e nella stessa direzione sono andate le posizioni tattiche obbligazionarie (lungo BTP decennale e lungo obbligazioni emergenti Investment Grade denominati in dollari), ad eccezione della posizione lunga sul governativo statunitense T-Note a 5anni che ha contribuito positivamente alla performance. Si segnala che durante il mese è stata azzerata la componente High Yield ESG per acquistare bond governativi green e titoli monetari euro. Il dato di duration aggregato di portafoglio è leggermente salito grazie soprattutto agli acquisti di fine mese sulla curva governativa USA.

Rendimento annuo del comparto



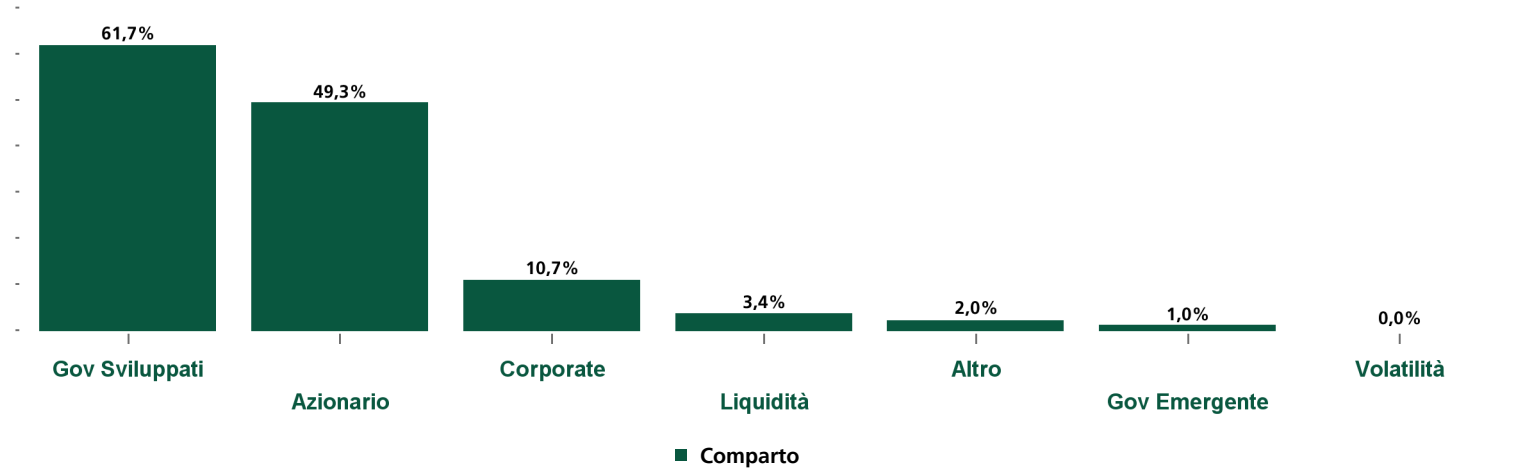
Rendimento del comparto al 31.03.2025	Quota	Misure statistiche ¹	1 anno
Rendimento ultimi 12 mesi	1,2%	Volatilità	8,21%
Rendimento medio annuo composto ultimi 3 anni	0,1%	Sharpe Ratio	-0,25
Rendimento medio annuo composto ultimi 5 anni	-		

Dati aggiornati all'ultimo trimestre solare concluso

Principali strumenti finanziari in portafoglio (escluso liquidità)		
Codice ISIN	Strumento finanziario	Peso
-	FUT US 5YR NOTE (CBT) Jun25	22,28%
-	FUT Euro-BTP Future Jun25	6,63%
DE000BU22049	BKO 2 1/2 03/19/26	6,05%
-	FUT NIKKEI 225 (OSE) Jun25	3,99%
-	FUT FTSE/MIB IDX FUT Jun25	2,92%

Codice ISIN	Strumento finanziario	Peso
US91282CLE92	TII 1 7/8 07/15/34	2,40%
DE000BU0E246	BUBILL 0 01/14/26	2,03%
IE00B53H0131	UBS ETF CMCI COMPOS. USD	1,97%
-	FUT US 10YR NOTE (CBT)Jun25	1,70%
FR0128838499	BTF 0 01/28/26	1,52%
Totale		51,48%

Composizione del portafoglio



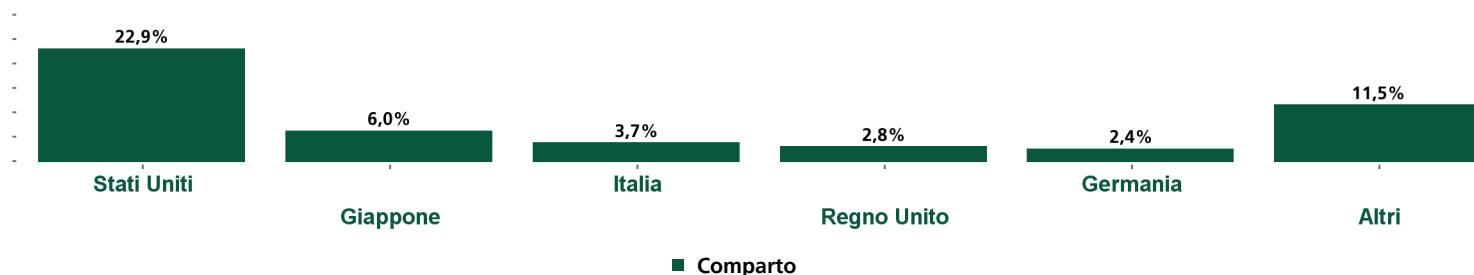
I dati considerano anche l'esposizione derivante dall'eventuale utilizzo degli strumenti finanziari derivati, inclusi quelli presenti negli eventuali fondi sottostanti. L'investimento in depositi bancari a scadenza è incluso nell'asset class "Corporate". L'asset class "Governativi Sviluppati" può includere strumenti finanziari derivati su tassi interbancari.

Depositi	Fondi e ETF di terzi	Peso	Duration
Depositi	Fondi e ETF di terzi	4,17%	Comparto
			3,48

Incluse depositi bancari a scadenza e certificati di deposito

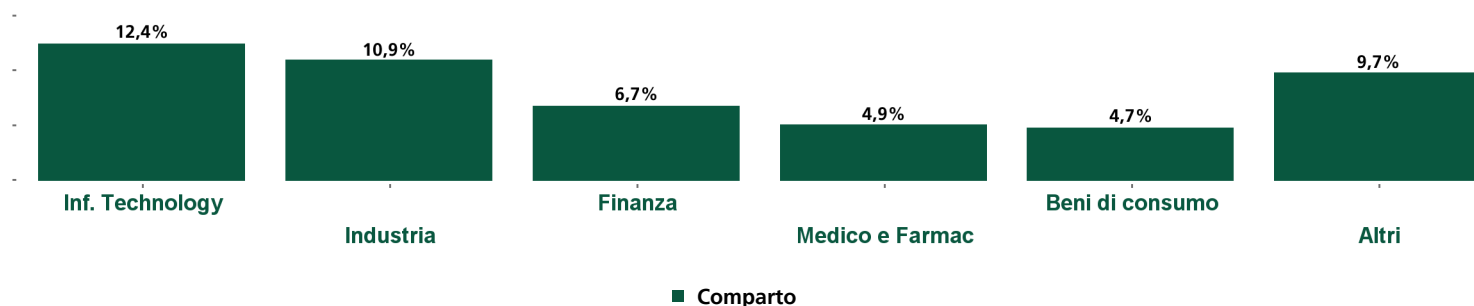
¹ Volatilità: la volatilità di un fondo comune di investimento indica la variabilità del rendimento del fondo nel tempo e rappresenta quindi la tendenza dei valori della quota a discostarsi dal valore medio (della quota) nel periodo considerato.
Sharpe Ratio: l'indice di Sharpe è un indicatore di performance corretta per il rischio. Esso individua il maggiore (o minore) rendimento registrato dal fondo rispetto all'investimento privo di rischio e lo rapporta al rischio sostenuto ed espresso dalla deviazione standard. Si assume come Indice Free Risk il Bloomberg Euro Treasury Bills Index.

Esposizione azionaria geografica sul portafoglio complessivo



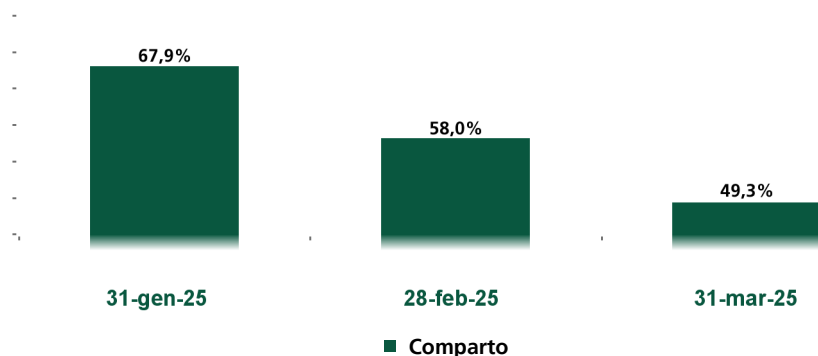
La somma dei pesi rappresenta l'esposizione complessiva azionaria, inclusi gli strumenti derivati (in particolare per gli Equity Asset Swap e per le Opzioni su azione è considerato il market value)

Esposizione azionaria settoriale sul portafoglio complessivo



La somma dei pesi rappresenta l'esposizione complessiva azionaria, inclusi gli strumenti derivati (in particolare per gli Equity Asset Swap e per le Opzioni su azione è considerato il market value)

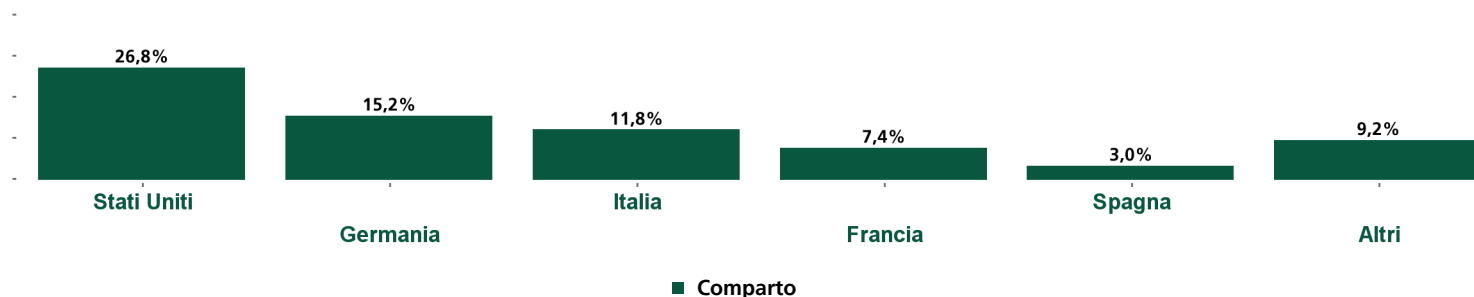
Esposizione azionaria sul portafoglio complessivo negli ultimi mesi



La somma dei pesi rappresenta l'esposizione complessiva obbligazionaria, inclusi gli strumenti derivati.

Esposizione per Rating S&P	Peso
AAA	14,12%
AA	35,89%
A	4,82%
BBB	16,02%
BB	0,58%
B	0,10%
Inferiore a B	0,05%

Esposizione obbligazionaria per paese emittente



La somma dei pesi rappresenta l'esposizione complessiva obbligazionaria, inclusi gli strumenti derivati.

ALTRE INFORMAZIONI

Note anagrafiche	Il fondo si qualifica ai sensi dell'art. 8 del Regolamento (UE) 2019/2088; per maggiori dettagli si veda l'Informativa sulla Sostenibilità.
Delega di gestione	Eurizon Capital SGR S.p.A.

ONERI

Importo minimo	500 euro (50 euro se il Soggetto incaricato dei pagamenti è State Street Bank International GmbH – Succursale Italia).
Costi di ingresso	Max 2,50%
Costi di uscita	Non previsti
Commissioni di gestione e altri costi amministrativi o di esercizio	1,85% del valore dell'investimento all'anno (di cui provvigione di gestione 1,60%). Si tratta di una stima basata sui costi del Fondo.
Costi di transazione	0,17% del valore dell'investimento all'anno. Si tratta di una stima dei costi sostenuti per l'acquisto e la vendita degli investimenti sottostanti per il prodotto. L'importo effettivo varierà a seconda dell'importo che viene acquistato e venduto.
Commissioni di performance	Il calcolo della commissione legata al rendimento si basa sul confronto tra il valore patrimoniale netto per quota e l'High Water Mark dove l'High Water Mark è definito come il valore patrimoniale netto per quota più elevato registrato alla fine dei cinque esercizi precedenti, maggiorato del rendimento da inizio anno dell'hurdle rate del fondo. L'importo effettivo varierà a seconda dell'andamento dell'investimento.

Informazioni sul profilo di rischio

L'indicatore sintetico di rischio è un'indicazione orientativa del livello di rischio di questo prodotto rispetto ad altri prodotti. Esso esprime la probabilità che il prodotto subisca perdite monetarie a causa di movimenti sul mercato o a causa della nostra incapacità di pagarvi quanto dovuto. Abbiamo classificato questo prodotto al livello 4 su 7, che corrisponde alla classe di rischio media. Ciò significa che le perdite potenziali dovute alla performance futura del prodotto sono classificate nel livello medio e che potrebbe darsi che le cattive condizioni di mercato influenzino la capacità di rimborsare il capitale investito. Questo prodotto non comprende alcuna protezione dalla performance futura del mercato; pertanto potreste perdere il vostro intero investimento o parte di esso. Per ogni ulteriore dettaglio sui rischi dell'investimento, si prega di consultare la sezione Rischi del Prospetto del Fondo.

DISCLAIMER

Fonte: Elaborazione dati Eurizon Capital SGR S.p.A.

Per un maggior dettaglio informativo in merito alla politica di investimento concretamente posta in essere dal Comparto si raccomanda la lettura dell'ultimo rendiconto annuale di gestione.

Morningstar Rating™

MORNINGSTAR è un fornitore indipendente di analisi degli investimenti. © 2025 Morningstar. Tutti i diritti riservati. Le informazioni contenute nel presente documento: (1) sono di proprietà di Morningstar e/ o dei suoi fornitori di contenuti; (2) non possono essere copiate o diffuse; e (3) non vi è alcuna garanzia che siano accurate, complete o aggiornate. Né Morningstar né i suoi fornitori di contenuti sono responsabili di qualsiasi danno o perdita derivante da qualsiasi uso di queste informazioni. I risultati passati di Morningstar Rating non garantiscono quelli futuri. Per informazioni più dettagliate riguardo a Morningstar Rating, compresa la sua metodologia, si rimanda a: <https://shareholders.morningstar.com/investor-relations/governance/Compliance--Disclosure/default.aspx>

Rating S&P

Copyright 2025, Standard & Poor's Financial Services LLC. Reproduction of S&P Credit Ratings in any form is prohibited except with the prior written permission of Standard & Poor's Financial Services LLC (together with its affiliates, S&P). S&P does not guarantee the accuracy, completeness, timeliness or availability of any information, including ratings, and is not responsible for any errors or omissions (negligent or otherwise), regardless of the cause, or for the results obtained from the use of ratings. S&P GIVES NO EXPRESS OR IMPLIED WARRANTIES, INCLUDING, BUT NOT LIMITED TO, ANY WARRANTIES OF MERCHANTABILITY OR FITNESS FOR A PARTICULAR PURPOSE OR USE. S&P shall not be liable for any direct, indirect, incidental, exemplary, compensatory, punitive, special or consequential damages, costs, expenses, legal fees, or losses (including lost income or profits and opportunity costs or losses caused by negligence) in connection with any use of Ratings. S&P's ratings are statements of opinions and are not statements of fact or recommendations to purchase, hold or sell securities. They do not address the market value of securities or the suitability of securities for investment purposes, and should not be relied on as investment advice.

Contatti

Eurizon Capital S.A.

Siège social: 28, boulevard Kockelscheuer - L-1821 Luxembourg - Boîte Postale 2062 - L-1020 Luxembourg - Téléphone +352 49 49 30.1 - Fax +352 49 49 30.349
Société Anonyme - R.C.S. Luxembourg N. B28536 - N. Matricule T.V.A. : 2001 22 33 923 - N. d'identification T.V.A. : LU 19164124 - N. I.B.L.C. : 19164124 - IBAN LU19 0024 1631 3496 3800
Società appartenente al Gruppo Bancario Intesa Sanpaolo, iscritto all'Albo dei Gruppi Bancari. Socio Unico: Eurizon Capital SGR S.p.A.

La presente comunicazione è diretta a fini informativi ai sottoscrittori dei fondi.

La presente informativa non costituisce una comunicazione di marketing né una raccomandazione o suggerimento, implicito o esplicito, rispetto ad una strategia di investimento avente oggetto strumenti finanziari, né una sollecitazione o offerta, né consulenza in materia di investimenti, legale, fiscale o di altra natura. Investire comporta dei rischi: i rendimenti passati non sono indicativi di quelli futuri. Il valore dell'investimento e il rendimento che ne deriva sono soggetti a fluttuazioni, possono aumentare così come diminuire. Di conseguenza, i sottoscrittori dei fondi possono perdere tutto o parte del capitale inizialmente investito. Prima di adottare qualsiasi decisione di investimento ed operare una scelta informata in merito all'opportunità di investire è necessario leggere attentamente il Documento contenente le Informazioni Chiave (KID), il Prospetto, il Regolamento di gestione e il Modulo di sottoscrizione. Tali documenti descrivono i diritti degli investitori, la natura di questo Fondo, i costi ed i rischi ad esso connessi e sono disponibili gratuitamente sul sito internet www.eurizoncapital.com nonché presso i distributori. È inoltre possibile ottenere copie cartacee di questi documenti previa richiesta scritta alla Società di gestione del Fondo o alla Banca Depositaria. I KID sono disponibili nella lingua ufficiale locale del paese di distribuzione. Il Prospetto è disponibile in italiano e inglese. La Società di Gestione può decidere di porre fine alle disposizioni adottate per la commercializzazione dei suoi organismi di investimento collettivo in conformità all'art. 93 bis della direttiva 2009/65/CE e all'art. 32 bis della direttiva 2011/61/UE. La Società di Gestione non si assume alcuna responsabilità per l'uso improprio delle informazioni contenute nel presente materiale informativo. Il contenuto della presente comunicazione riporta dati puntuali ed elaborazioni relative alla data in esso indicata. La performance del Comparto riflette gli oneri gravanti sullo stesso ed è al lordo degli oneri fiscali vigenti.