

Eurizon Soluzione ESG 40 Classe A

Dati al 30.11.2024



Categoria Assogestioni	
Bilanciati	
Inizio collocamento	14.04.1998
Patrimonio (EUR)	747 mil.
Valore quota (EUR)	10,848
Morningstar Rating TM	★★★
ISIN	IT0001080388

Nome del gestore	L.Calcante
	E. Martuscelli
	G.Petrillo
Benchmark	
10% Bloomberg Euro Treasury Bill; 40% JP Morgan Emu Government Bond Index; 10% Bloomberg Euro Aggregate Corporate; 40% MSCI All Countries World in euro	
Il Fondo non si propone di replicare la composizione del benchmark.	

Profilo di rischio e di rendimento

RISCHIO PIU' BASSO

1

2

3

4

5

6

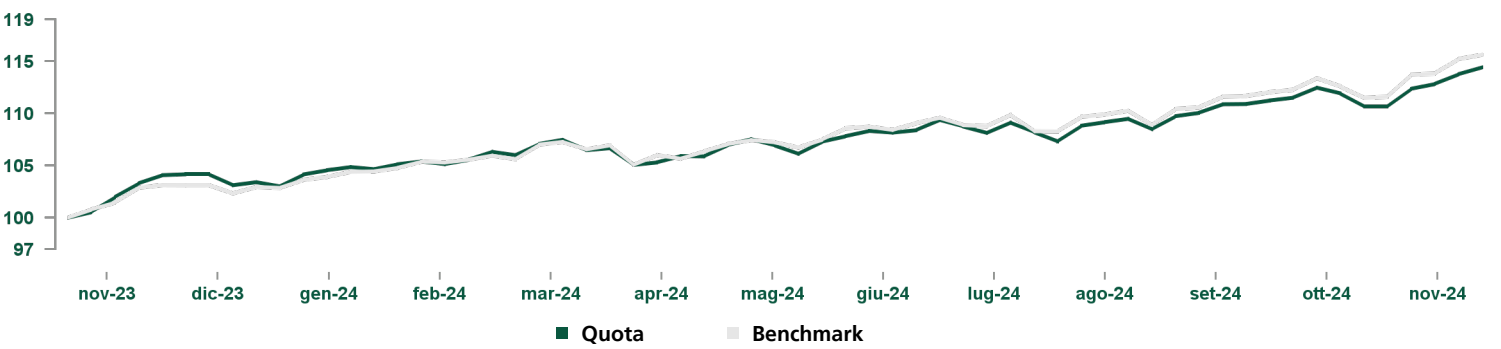
7

RISCHIO PIU' ELEVATO

L'indicatore di rischio presuppone che il prodotto sia mantenuto per 5 anni.

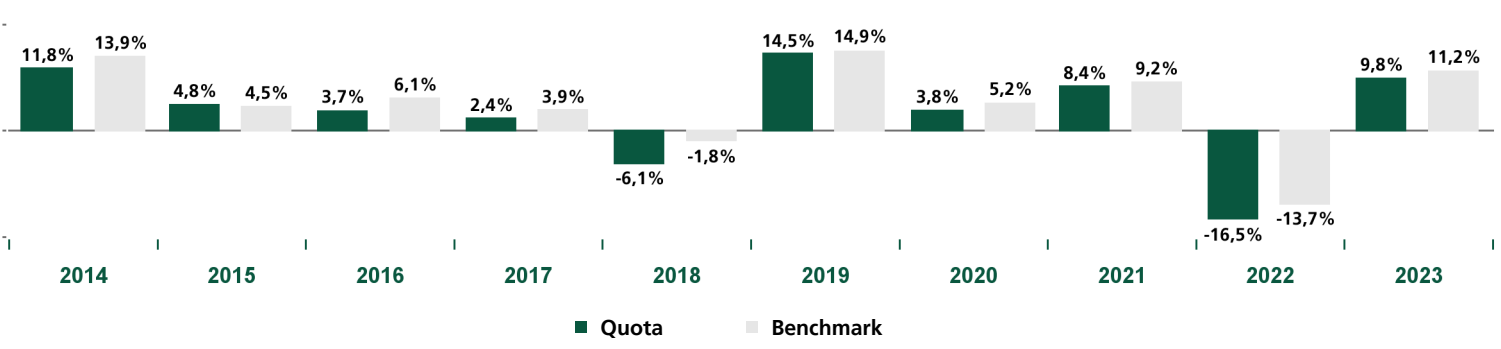
Per maggiori informazioni, si prega di far riferimento alla sezione "Informazioni sul profilo di rischio".

Andamento del valore della quota del fondo e del benchmark



Rendimenti	1 mese	3 mesi	Da inizio anno	1 anno	3 anni
Quota	3,4%	4,5%	9,9%	14,4%	1,7%
Benchmark	3,7%	4,9%	12,1%	15,7%	8,3%

Rendimento annuo del fondo e del benchmark

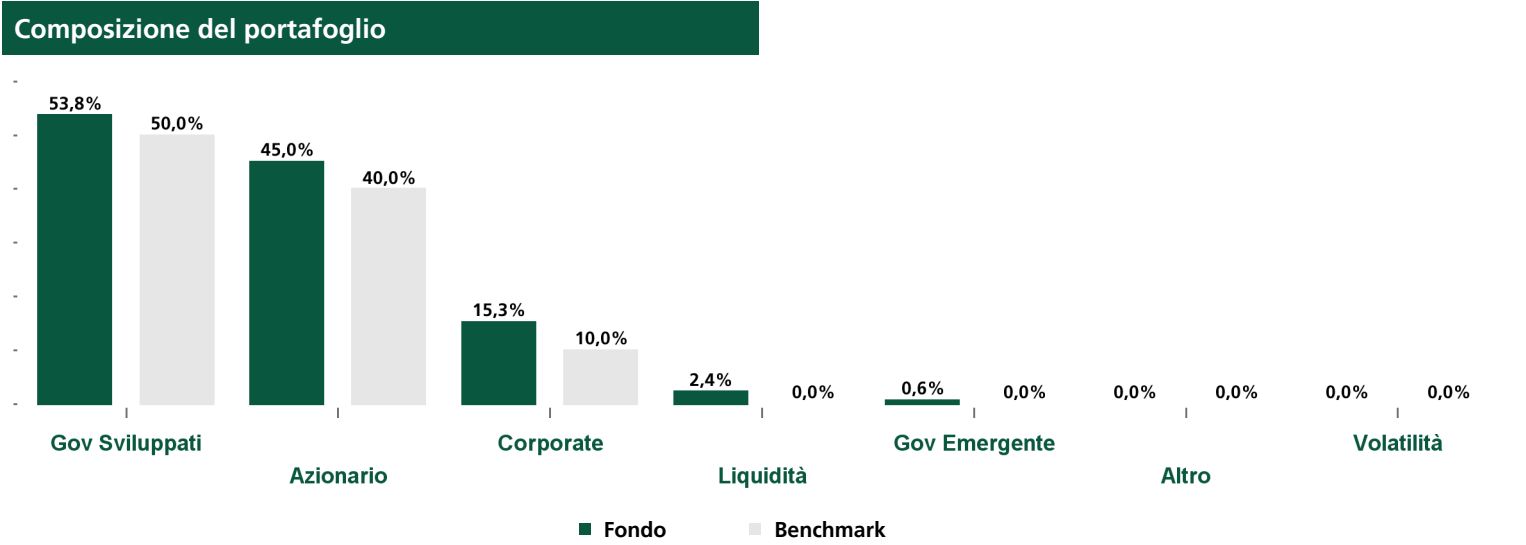


Il benchmark è variato nel corso degli anni.

Rendimento del fondo e del benchmark al 30.09.2024	Quota	Benchmark	Misure statistiche ¹	1 anno
Rendimento ultimi 12 mesi	14,2%	14,8%	Volatilità	5,25%
Rendimento medio annuo composto ultimi 3 anni	0,3%	2,4%	Tracking Error Volatility	2,40%
Rendimento medio annuo composto ultimi 5 anni	2,1%	3,8%	Sharpe Ratio	2,09

Dati aggiornati all'ultimo trimestre solare concluso

Principali strumenti finanziari in portafoglio (escluso liquidità)					
Codice ISIN	Strumento finanziario	Peso	Codice ISIN	Strumento finanziario	Peso
LU0335987854	EF BOND EUR LONG TERM CL Z LTE	12,66%	LU0335987268	EF BOND EUR SHORT TERM LTE	4,31%
LU0278427041	EPS FUND EURO BOND CL I	7,60%	-	FUT S&P500 EMINI FUT Dec24	3,49%
LU1341631270	EF EQUITY USA CL Z	5,88%	-	FUT Short Euro-BTP Fu Dec24	3,09%
LU0719365891	EF BOND CORPORATE EUR CL Z	5,18%	IE00BF553F02	BLKRK SUST ADV US EQ-D EUR ACC	2,44%
LU0335987698	EF BOND EUR MEDIUM TERM CL Z LTE	5,01%	LU0335987003	EF CASH EUR CL Z	2,32%
			Totale		51,97%

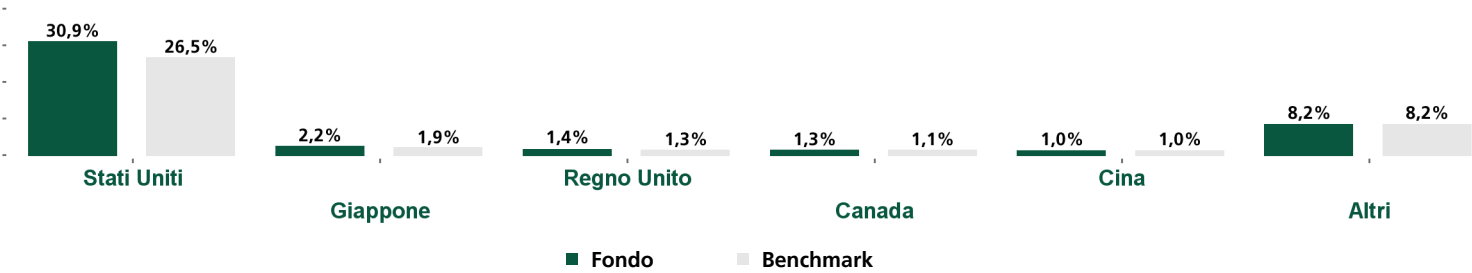


I dati considerano anche l'esposizione derivante dall'eventuale utilizzo degli strumenti finanziari derivati, inclusi quelli presenti negli eventuali fondi sottostanti. L'investimento in depositi bancari a scadenza è incluso nell'asset class "Corporate". L'asset class "Governativi Sviluppati" può includere strumenti finanziari derivati su tassi interbancari.

Depositi	Fondi e ETF di terzi	Peso	Duration	
Depositi	Fondi e ETF di terzi	32,88%	Fondo	3,92
			Benchmark	3,37

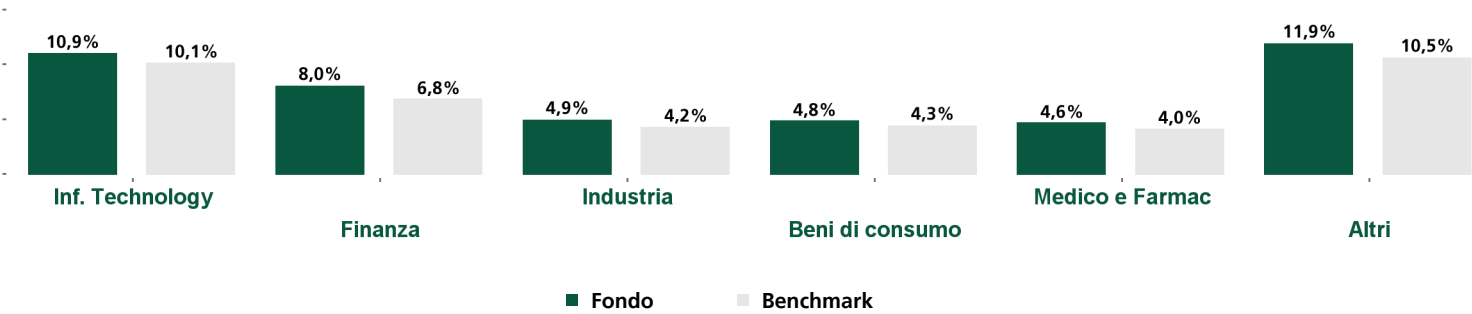
¹ Volatilità: la volatilità di un fondo comune di investimento indica la variabilità del rendimento del fondo nel tempo e rappresenta quindi la tendenza dei valori della quota a discostarsi dal valore medio (della quota) nel periodo considerato.
Tracking Error Volatility: la misura descrive la volatilità dei rendimenti differenziali di un fondo rispetto ad un indice di riferimento.
Sharpe Ratio: l'indice di Sharpe è un indicatore di performance corretta per il rischio. Esso individua il maggiore (o minore) rendimento registrato dal fondo rispetto all'investimento privo di rischio e lo rapporta al rischio sostenuto ed espresso dalla deviazione standard. Si assume come Indice Free Risk il Bloomberg Euro Treasury Bills Index.

Esposizione azionaria geografica sul portafoglio complessivo



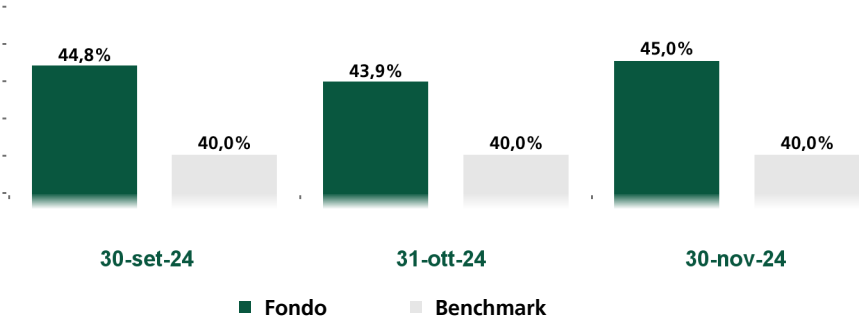
La somma dei pesi rappresenta l'esposizione complessiva azionaria, inclusi gli strumenti derivati (in particolare per gli Equity Asset Swap e per le Opzioni su azione è considerato il market value)

Esposizione azionaria settoriale sul portafoglio complessivo



La somma dei pesi rappresenta l'esposizione complessiva azionaria, inclusi gli strumenti derivati (in particolare per gli Equity Asset Swap e per le Opzioni su azione è considerato il market value)

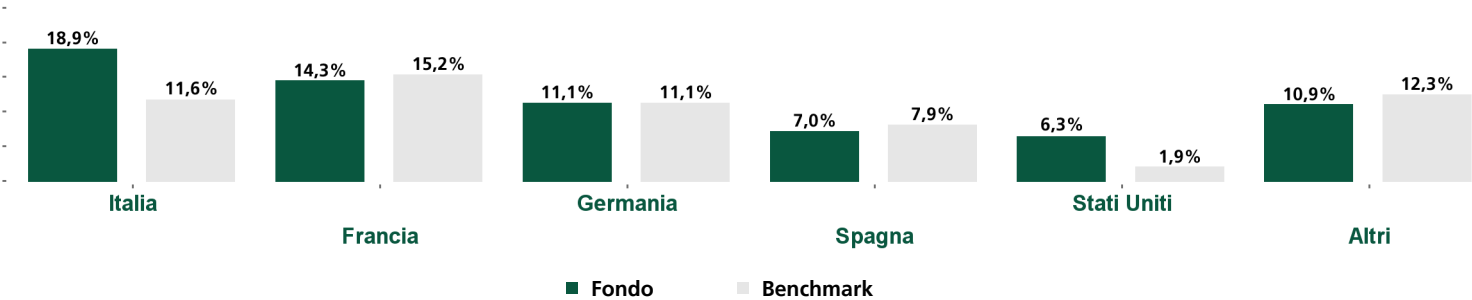
Esposizione azionaria sul portafoglio complessivo negli ultimi mesi



La somma dei pesi rappresenta l'esposizione complessiva obbligazionaria, inclusi gli strumenti derivati.

Esposizione per Rating S&P	Peso
AAA	10,24%
AA	19,89%
A	11,25%
BBB	23,59%
BB	1,49%
B	0,24%
Inferiore a B	0,02%

Esposizione obbligazionaria per paese emittente



La somma dei pesi rappresenta l'esposizione complessiva obbligazionaria, inclusi gli strumenti derivati.

ALTRE INFORMAZIONI

Note anagrafiche	Il Fondo si qualifica ai sensi dell’art. 8 del Regolamento (UE) 2019/2088; per maggiori dettagli si veda l’Informativa sulla Sostenibilità. Fino al 30/06/2020 la denominazione del Fondo era Eurizon Soluzione 40. In data 27/05/2022 ha incorporato i fondi Eurizon AM Bilanciato Euro a Rischio Controllato, Eurizon AM Global Multifund 50.
------------------	---

ONERI

Importo minimo	50 euro
Costi di ingresso	Max 1,50%
Costi di uscita	Non previsti
Commissioni di gestione e altri costi amministrativi o di esercizio	1,59% del valore dell’investimento all’anno (di cui provvigione di gestione 1,35%). Si tratta di una stima basata sui costi del Fondo.
Costi di transazione	0,04% del valore dell’investimento all’anno. Si tratta di una stima dei costi sostenuti per l’acquisto e la vendita degli investimenti sottostanti per il prodotto. L’importo effettivo varierà a seconda dell’importo che viene acquistato e venduto.
Commissioni di performance	La commissione legata al rendimento a favore della SGR è pari al 20% della differenza maturata nell’anno solare tra l’incremento percentuale del valore della quota e l’incremento percentuale del valore del parametro di riferimento (vedi benchmark).

Informazioni sul profilo di rischio

L’indicatore sintetico di rischio è un’indicazione orientativa del livello di rischio di questo prodotto rispetto ad altri prodotti. Esso esprime la probabilità che il prodotto subisca perdite monetarie a causa di movimenti sul mercato o a causa della nostra incapacità di pagarvi quanto dovuto. Abbiamo classificato questo prodotto al livello 3 su 7, che corrisponde alla classe di rischio medio-bassa. Ciò significa che le perdite potenziali dovute alla performance futura del prodotto sono classificate nel livello medio-basso e che è improbabile che le cattive condizioni di mercato influenzino la capacità di rimborsare il capitale investito. Questo prodotto non comprende alcuna protezione dalla performance futura del mercato; pertanto potreste perdere il vostro intero investimento o parte di esso. Per ogni ulteriore dettaglio sui rischi dell’investimento, si prega di consultare la sezione Rischi del Prospetto del Fondo.

DISCLAIMER

Fonte: Elaborazione dati Eurizon Capital SGR S.p.A.
Per un maggior dettaglio informativo in merito alla politica di investimento concretamente posta in essere dal Fondo si raccomanda la lettura dell’ultimo rendiconto annuale di gestione.

Morningstar Rating™
MORNINGSTAR è un fornitore indipendente di analisi degli investimenti. © 2024 Morningstar. Tutti i diritti riservati. Le informazioni contenute nel presente documento: (1) sono di proprietà di Morningstar e/ o dei suoi fornitori di contenuti; (2) non possono essere copiate o diffuse; e (3) non vi è alcuna garanzia che siano accurate, complete o aggiornate. Né Morningstar né i suoi fornitori di contenuti sono responsabili di qualsiasi danno o perdita derivante da qualsiasi uso di queste informazioni. I risultati passati di Morningstar Rating non garantiscono quelli futuri. Per informazioni più dettagliate riguardo a Morningstar Rating, compresa la sua metodologia, si rimanda a: <https://shareholders.morningstar.com/investor-relations/governance/Compliance--Disclosure/default.aspx>

Rating S&P
Copyright 2024, Standard & Poor’s Financial Services LLC. Reproduction of S&P Credit Ratings in any form is prohibited except with the prior written permission of Standard & Poor’s Financial Services LLC (together with its affiliates, S&P). S&P does not guarantee the accuracy, completeness, timeliness or availability of any information, including ratings, and is not responsible for any errors or omissions (negligent or otherwise), regardless of the cause, or for the results obtained from the use of ratings. S&P GIVES NO EXPRESS OR IMPLIED WARRANTIES, INCLUDING, BUT NOT LIMITED TO, ANY WARRANTIES OF MERCHANTABILITY OR FITNESS FOR A PARTICULAR PURPOSE OR USE. S&P shall not be liable for any direct, indirect, incidental, exemplary, compensatory, punitive, special or consequential damages, costs, expenses, legal fees, or losses (including lost income or profits and opportunity costs or losses caused by negligence) in connection with any use of Ratings. S&P’s ratings are statements of opinions and are not statements of fact or recommendations to purchase, hold or sell securities. They do not address the market value of securities or the suitability of securities for investment purposes, and should not be relied on as investment advice.

Contatti

Eurizon Capital SGR S.p.A.
Sede Legale: Via Melchiorre Gioia, 22 - 20124 Milano - Italia Tel. +39 02 8810.1 - Fax +39 02 8810 65 00
Capitale sociale euro 99.000.000,00 i.v. - Codice Fiscale e Iscrizione Registro Imprese di Milano n. 04550250015 - Società partecipante al Gruppo IVA “Intesa Sanpaolo”, Partita IVA 11991500015 (IT11991500015) - Iscritta all’Albo delle SGR, al n. 3 nella Sezione Gestori di OICVM e al n. 2 nella Sezione Gestori di FIA - Società soggetta all’attività di direzione e coordinamento di Intesa Sanpaolo S.p.A. ed appartenente al Gruppo Bancario Intesa Sanpaolo, iscritto all’Albo dei Gruppi Bancari. Socio Unico: Intesa Sanpaolo S.p.A. - Aderente al Fondo Nazionale di Garanzia

La presente comunicazione è diretta a fini informativi ai sottoscrittori dei fondi.
La presente informativa non costituisce una comunicazione di marketing né una raccomandazione o suggerimento, implicito o esplicito, rispetto ad una strategia di investimento avente oggetto strumenti finanziari, né una sollecitazione o offerta, né consulenza in materia di investimenti, legale, fiscale o di altra natura.
Investire comporta dei rischi: i rendimenti passati non sono indicativi di quelli futuri. Il valore dell’investimento e il rendimento che ne deriva, sono soggetti a fluttuazioni, possono aumentare così come diminuire. Di conseguenza, i sottoscrittori dei fondi possono perdere tutto o parte del capitale inizialmente investito.
Prima di adottare qualsiasi decisione di investimento ed operare una scelta informata in merito all’opportunità di investire è necessario leggere attentamente il Documento contenente le Informazioni Chiave (KID), il Prospetto, il Regolamento di gestione e il Modulo di sottoscrizione. Tali documenti descrivono i diritti degli investitori, la natura di questo Fondo, i costi ed i rischi ad esso connessi e sono disponibili gratuitamente sul sito internet www.eurizoncapital.com nonché presso i distributori. È inoltre possibile ottenere copie cartacee di questi documenti presso la Società di gestione del Fondo su richiesta. I documenti citati sono disponibili in italiano.
La Società di Gestione non si assume alcuna responsabilità per l’uso improprio delle informazioni contenute nel presente materiale informativo.
Il contenuto della presente comunicazione riporta dati puntuali ed elaborazioni relative alla data in esso indicata.
La performance del Fondo riflette gli oneri gravanti sullo stesso e non contabilizzati nell’andamento del benchmark. Le performance del Fondo e del benchmark sono al lordo degli oneri fiscali vigenti.