

**PARTE II DEL PROSPETTO - ILLUSTRAZIONE DEI DATI PERIODICI  
DI RISCHIO-RENDIMENTO E COSTI DEI FONDI**

**FONDI APPARTENENTI AL SISTEMA EURIZON DICEMBRE 2027**

Eurizon STEP 50 Futuro Sostenibile ESG Dicembre 2027

Eurizon STEP 50 Obiettivo Net Zero Dicembre 2027

Eurizon Strategia Inflazione Dicembre 2027

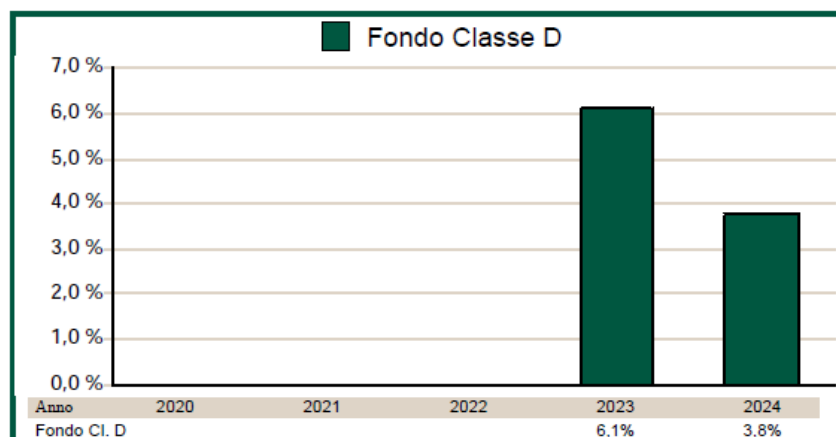
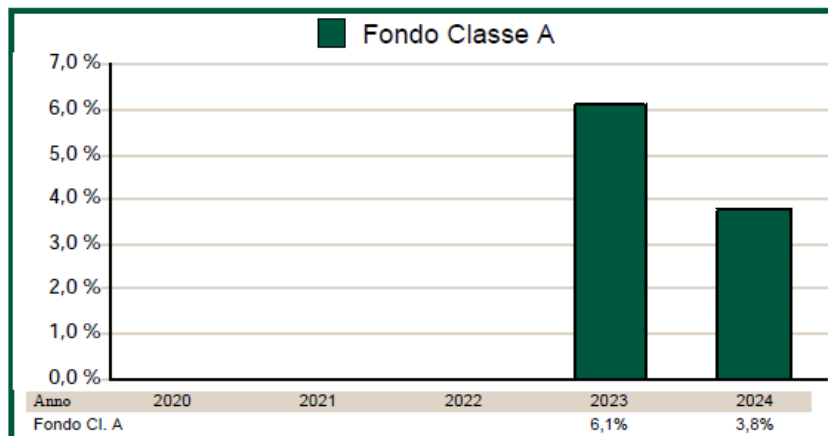
*Data di deposito in Consob della Parte II: 24/02/2025*

*Data di validità della Parte II: dal 28/02/2025*

**1. DATI PERIODICI DI RISCHIO-RENDIMENTO DEI FONDI**

**EURIZON STEP 50 FUTURO SOSTENIBILE ESG DICEMBRE 2027**  
**FONDO FLESSIBILE**

**RENDIMENTO ANNUO DEL FONDO (\*)**



(\*) Il Fondo è operativo dal 22/09/2022

In luogo del benchmark viene fornita una misura di rischio alternativa:

#### MISURA DI RISCHIO EX ANTE DEL FONDO

Value at Risk (VaR) calcolato su un orizzonte temporale di un mese ed un intervallo di confidenza del 99%: -9,00%.

#### MISURA DI RISCHIO EX POST DEL FONDO

Minor rendimento realizzato su base mensile nel corso del 2024 determinato escludendo l'1% dei peggiori risultati:

Classe A: -1,45%

Classe D: -1,43%

I dati di rendimento del Fondo non includono le spese a carico dell'investitore applicabili in caso di rimborso.

Dal 1° luglio 2011 la tassazione è a carico dell'investitore.

***I rendimenti passati non sono indicativi di quelli futuri***

	CLASSE A	CLASSE D
<b>INIZIO COLLOCAMENTO</b>	22 settembre 2022	22 settembre 2022
<b>VALUTA</b>	EURO	EURO
<b>PATRIMONIO NETTO AL 30.12.24</b>	24,17 MILIONI DI EURO	5,26 MILIONI DI EURO
<b>VALORE QUOTA AL 30.12.24</b>	5,334 EURO	5,225 EURO

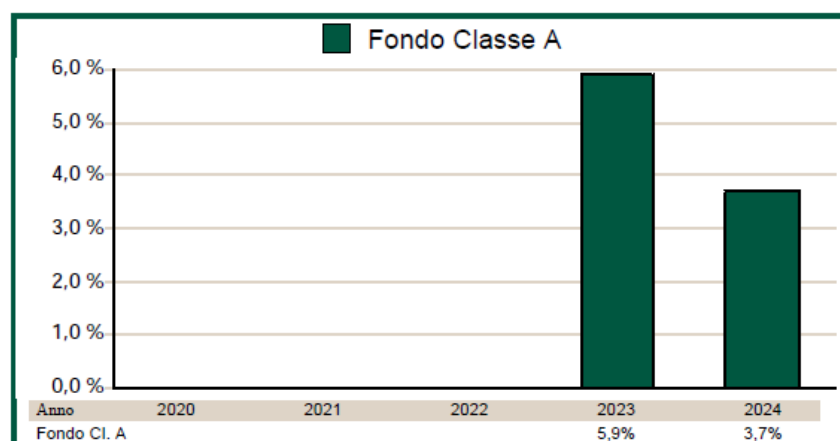
#### QUOTA PARTE DEGLI ONERI PERCEPITA IN MEDIA DAI COLLOCATORI NEL 2024

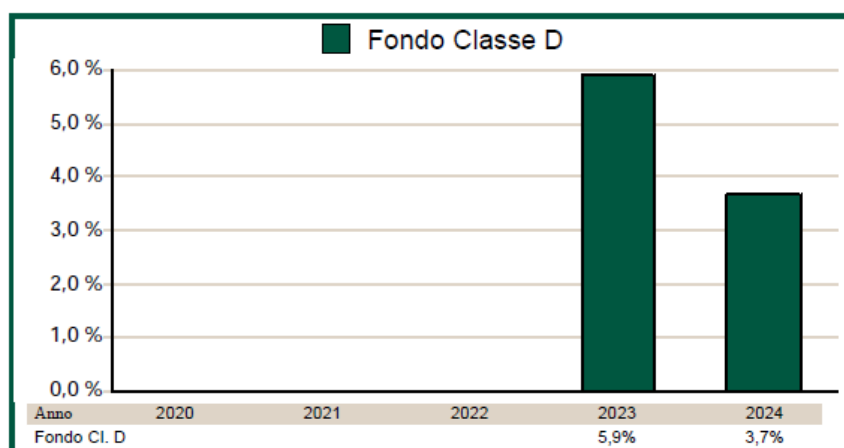
Oneri	Quota parte percepita in media dai collocatori	
	Classe A	Classe D
Provvigione di gestione	79,98%	79,98%
Provvigione di incentivo (Commissione legata al rendimento)	0%	0%
Commissione di rimborso	0%	0%
Diritti fissi e altre spese	0%	0%

#### EURIZON STEP 50 OBIETTIVO NET ZERO DICEMBRE 2027

##### FONDO FLESSIBILE

#### RENDIMENTO ANNUO DEL FONDO (\*)





(\*) Il Fondo è operativo dal 22/09/2022

In luogo del benchmark viene fornita una misura di rischio alternativa:

#### MISURA DI RISCHIO EX ANTE DEL FONDO

Value at Risk (VaR) calcolato su un orizzonte temporale di un mese ed un intervallo di confidenza del 99%: -9,00%.

#### MISURA DI RISCHIO EX POST DEL FONDO

Minor rendimento realizzato su base mensile nel corso del 2024 determinato escludendo l'1% dei peggiori risultati:

Classe A: -1,36%

Classe D: -1,36%

I dati di rendimento del Fondo non includono le spese a carico dell'investitore applicabili in caso di rimborso.

Dal 1° luglio 2011 la tassazione è a carico dell'investitore.

***I rendimenti passati non sono indicativi di quelli futuri***

	CLASSE A	CLASSE D
<b>INIZIO COLLOCAMENTO</b>	22 settembre 2022	22 settembre 2022
<b>VALUTA</b>	EURO	EURO
<b>PATRIMONIO NETTO AL 30.12.24</b>	12,36 MILIONI DI EURO	2,21 MILIONI DI EURO
<b>VALORE QUOTA AL 30.12.24</b>	5,313EURO	5,232 EURO

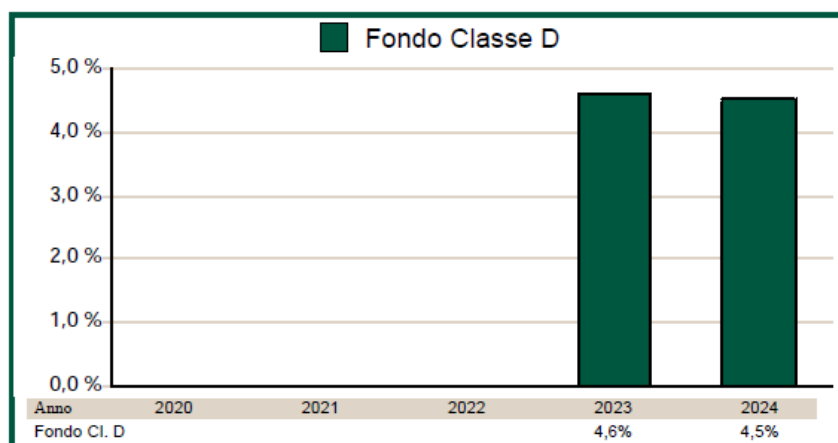
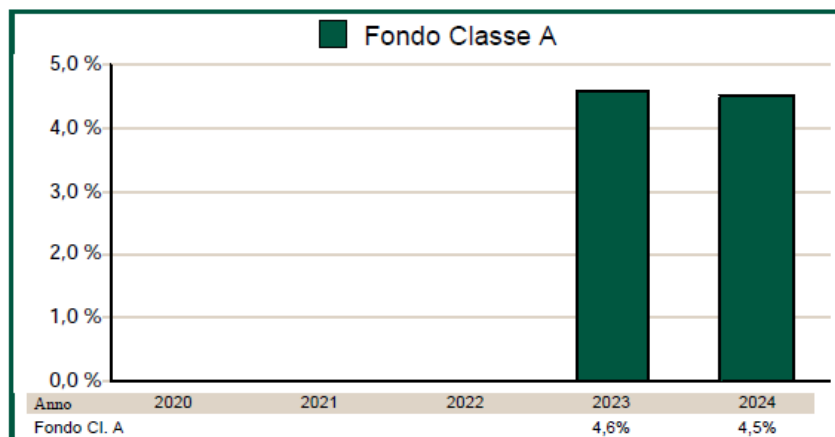
#### QUOTA PARTE DEGLI ONERI PERCEPITA IN MEDIA DAI COLLOCATORI NEL 2024

Oneri	Quota parte percepita in media dai collocatori	
	Classe A	Classe D
Provvigione di gestione	80,00	80,00%
Provvigione di incentivo (Commissione legata al rendimento)	0%	0%
Commissione di rimborso	0%	0%
Diritti fissi e altre spese	0%	0%

## **EURIZON STRATEGIA INFLAZIONE DICEMBRE 2027**

### **FONDO FLESSIBILE**

#### **RENDIMENTO ANNUO DEL FONDO (\*)**



(\*) Il Fondo è operativo dal 22/09/2022

In luogo del benchmark viene fornita una misura di rischio alternativa:

#### **MISURA DI RISCHIO EX ANTE DEL FONDO**

Value at Risk (VaR) calcolato su un orizzonte temporale di un mese ed un intervallo di confidenza del 99%: -6,70%.

#### **MISURA DI RISCHIO EX POST DEL FONDO**

Minor rendimento realizzato su base mensile nel corso del 2024 determinato escludendo l'1% dei peggiori risultati:

Classe A: -1,19%

Classe D: -1,20%

I dati di rendimento del Fondo non includono le spese a carico dell'investitore applicabili in caso di rimborso.

Dal 1° luglio 2011 la tassazione è a carico dell'investitore.

***I rendimenti passati non sono indicativi di quelli futuri***

	CLASSE A	CLASSE D
<b>INIZIO COLLOCAMENTO</b>	22 settembre 2022	22 settembre 2022
<b>VALUTA</b>	EURO	EURO
<b>PATRIMONIO NETTO AL 30.12.24</b>	17,76 MILIONI DI EURO	5,01 MILIONI DI EURO
<b>VALORE QUOTA AL 30.12.24</b>	5,364 EURO	5,311 EURO

**QUOTA PARTE DEGLI ONERI PERCEPITA IN MEDIA DAI COLLOCATORI NEL 2024**

Oneri	Quota parte percepita in media dai collocatori	
	Classe A	Classe D
Provvigione di gestione	76,00%	76,00%
Provvigione di incentivo (Commissione legata al rendimento)	0%	0%
Commissione di rimborso	0%	0%
Diritti fissi e altre spese	0%	0%

**2. COSTI E SPESE SOSTENUTI DAI FONDI**

Fondo	Spese correnti anno 2024	Commissioni legate al rendimento anno 2024
STEP 50 Futuro Sostenibile ESG Dicembre 2027 (Classe A)	1,50%	0
STEP 50 Futuro Sostenibile ESG Dicembre 2027 (Classe D)	1,52%	0
STEP 50 Obiettivo Net Zero Dicembre 2027 (Classe A)	1,56%	0
STEP 50 Obiettivo Net Zero Dicembre 2027 (Classe D)	1,59%	0
Strategia Inflazione Dicembre 2027 (Classe A)	1,51%	0
Strategia Inflazione Dicembre 2027 (Classe D)	1,51%	0

Il valore delle spese correnti può variare da un anno all'altro ed esclude le commissioni legate al rendimento ed i costi di negoziazione che hanno gravato sul patrimonio del Fondo. La quantificazione degli oneri fornita inoltre non tiene conto degli oneri gravanti direttamente sul sottoscrittore, da pagare al momento del rimborso (si rinvia alla Parte I, Sez. C), par. 13 nonché al Regolamento di gestione dei Fondi).

Le spese correnti includono la commissione di collocamento, nella misura prevista per ciascun Fondo, applicata sull'importo risultante dal numero di quote in circolazione al termine del "Periodo di Sottoscrizione" per il valore unitario iniziale della quota del Fondo (pari a 5 euro). Tale commissione è imputata al Fondo e prelevata in un'unica soluzione al termine del "Periodo di Sottoscrizione" ed è ammortizzata linearmente entro i 3 anni successivi a tale data mediante addebito giornaliero sul valore complessivo netto del Fondo (si rinvia alla Parte I, Sez. C), par. 13 nonché al Regolamento di gestione dei Fondi).

Le spese correnti includono gli oneri relativi agli OICR in cui ciascun Fondo investe.

Le informazioni sui costi sostenuti dal Fondo nell'ultimo anno sono reperibili nella Nota Integrativa della Relazione annuale del Fondo.