

**PARTE II DEL PROSPETTO - ILLUSTRAZIONE DEI DATI PERIODICI  
DI RISCHIO-RENDIMENTO E COSTI DEI FONDI**

**FONDI APPARTENENTI AL SISTEMA EURIZON MAGGIO 2024**

Eurizon Defensive Top Selection Maggio 2024

Eurizon Multiasset Valutario Maggio 2024

Eurizon Flex Prudente Maggio 2024

Eurizon Flex Equilibrio Maggio 2024

Eurizon Flex Crescita Maggio 2024

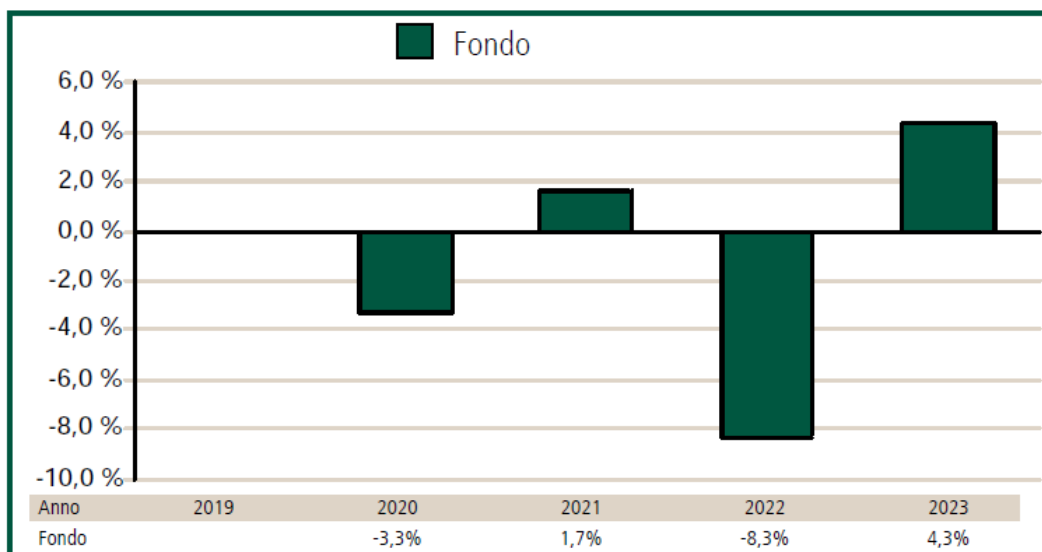
*Data di deposito in Consob della Parte II: 23/02/2024*

*Data di validità della Parte II: dal 29/02/2024*

**1. DATI PERIODICI DI RISCHIO-RENDIMENTO DEI FONDI**

**EURIZON DEFENSIVE TOP SELECTION MAGGIO 2024**  
**FONDO FLESSIBILE**

**RENDIMENTO ANNUO DEL FONDO (\*)**



(\*) Il Fondo è operativo dal 07/03/2019

In luogo del benchmark viene fornita una misura di rischio alternativa:

**MISURA DI RISCHIO EX ANTE DEL FONDO**

Volatilità annualizzata, coerente con la misura di rischio espressa dall'indicatore sintetico, pari a 3,27%.

La misura di volatilità annualizzata fornita alla data di avvio dell'operatività del Fondo, calcolata sui rendimenti storici di un portafoglio modello, era indicativamente pari a 7,25%.

**MISURA DI RISCHIO EX POST DEL FONDO**

Minor rendimento realizzato su base mensile nel corso del 2023 determinato escludendo l'1% dei peggiori risultati: -1,11%.

I dati di rendimento del Fondo non includono le spese a carico dell'investitore applicabili in caso di rimborso.

Dal 1° luglio 2011 la tassazione è a carico dell'investitore.

***I rendimenti passati non sono indicativi di quelli futuri***

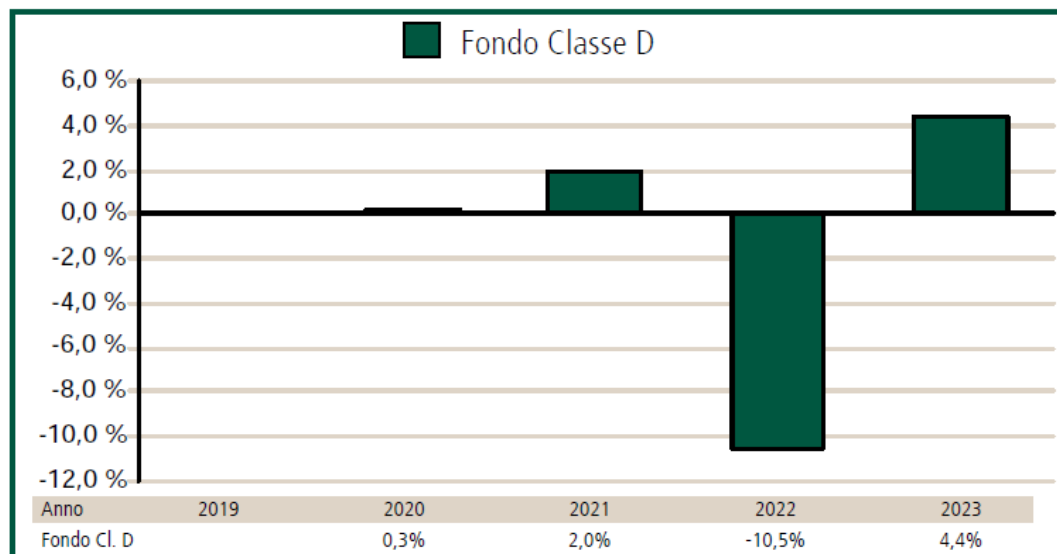
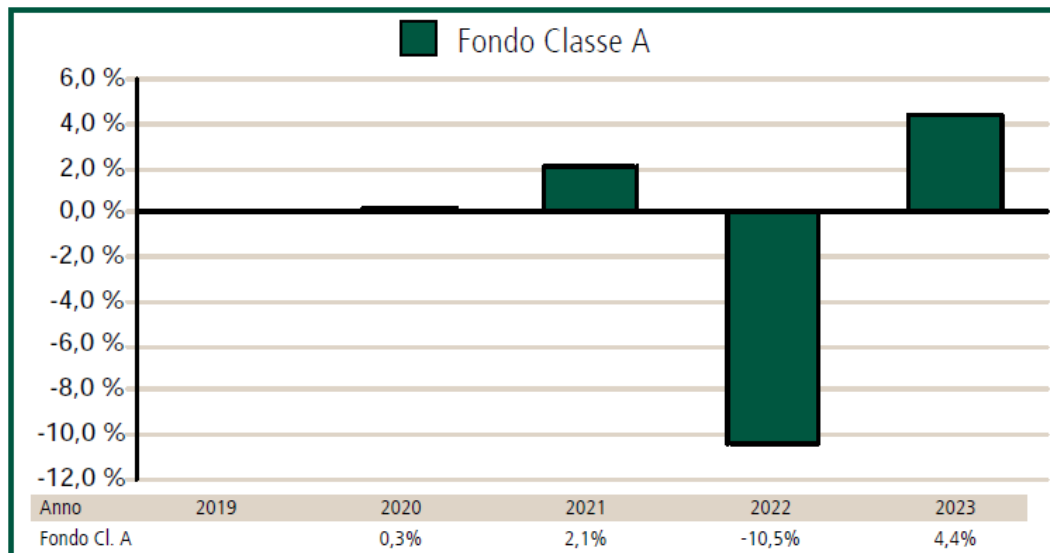
<b>Inizio collocamento</b>	7 marzo 2019
<b>Valuta</b>	Euro
<b>Patrimonio netto al 29.12.23</b>	21,64 mln di Euro
<b>Valore quota al 29.12.23</b>	4,401 Euro

**QUOTA PARTE DEGLI ONERI PERCEPITA IN MEDIA DAI COLLOCATORI NEL 2023**

Oneri	Quota parte percepita in media dai collocatori
Provvigione di gestione	77,00%
Provvigione di incentivo (Commissione legata al rendimento)	0%
Diritti fissi e altre spese	0%

**EURIZON MULTIASET VALUTARIO MAGGIO 2024**  
**FONDO FLESSIBILE**

**RENDIMENTO ANNUO DEL FONDO (\*)**



(\*) Il Fondo è operativo dal 07/03/2019

In luogo del benchmark viene fornita una misura di rischio alternativa:

**MISURA DI RISCHIO EX ANTE DEL FONDO**

Value at Risk (VaR) calcolato su un orizzonte temporale di un mese ed un intervallo di confidenza del 99%: -6,00%.

**MISURA DI RISCHIO EX POST DEL FONDO**

Minor rendimento realizzato su base mensile nel corso del 2023 determinato escludendo l'1% dei peggiori risultati:

Classe A: -2,36%

Classe D: -2,35%

I dati di rendimento del Fondo non includono le spese a carico dell'investitore applicabili in caso di rimborso.

Dal 1° luglio 2011 la tassazione è a carico dell'investitore.

***I rendimenti passati non sono indicativi di quelli futuri***

	<b>Classe A</b>	<b>Classe D</b>
<b>Inizio collocamento</b>	7 marzo 2019	7 marzo 2019
<b>Valuta</b>	Euro	Euro
<b>Patrimonio netto al 29.12.23</b>	14,61 mln di Euro	15,64 mln di Euro
<b>Valore quota al 29.12.23</b>	5,016 Euro	4,722 Euro

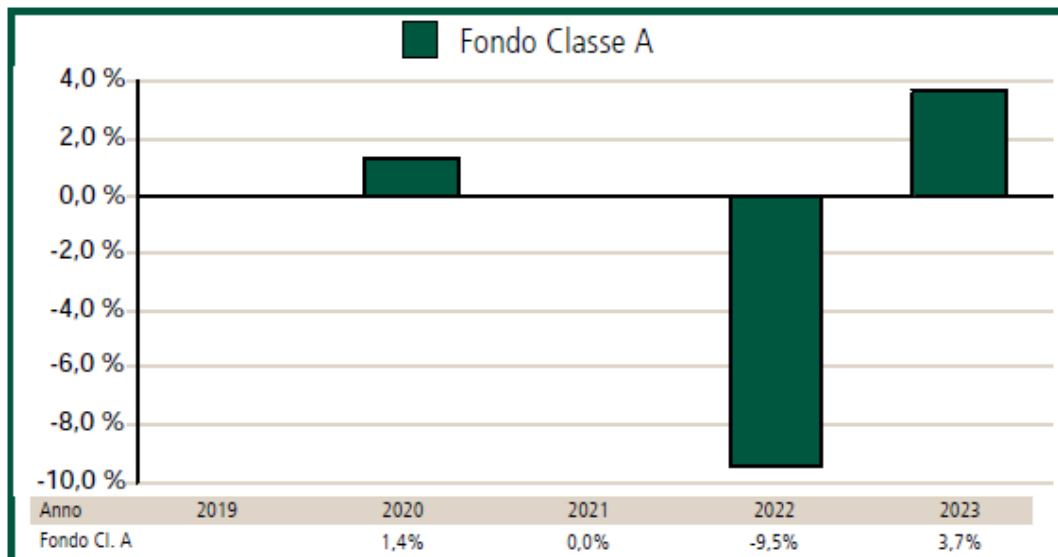
#### QUOTA PARTE DEGLI ONERI PERCEPITA IN MEDIA DAI COLLOCATORI NEL 2023

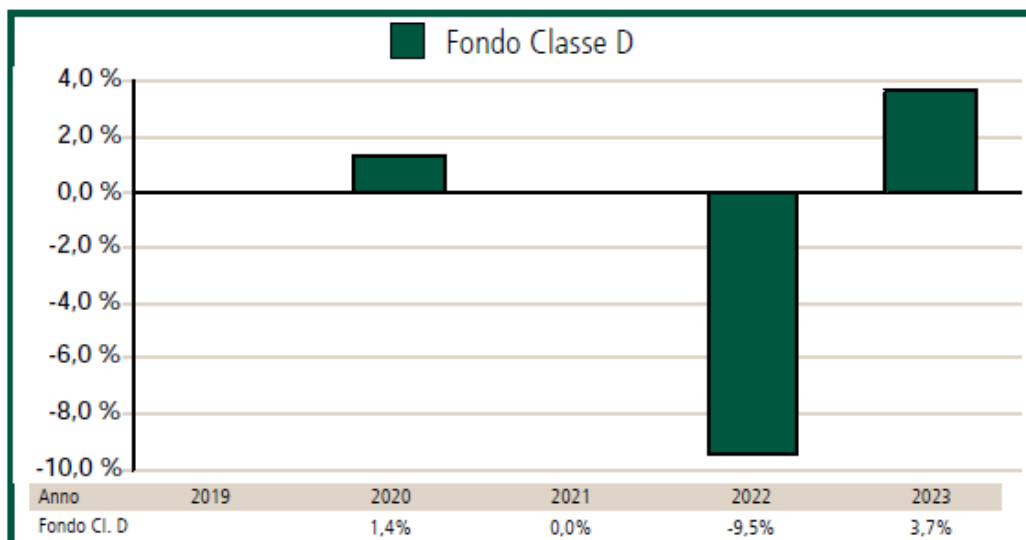
Oneri	Quota parte percepita in media dai collocatori	
	Classe A	Classe D
Provvigione di gestione	77,00%	77,00%
Provvigione di incentivo (Commissione legata al rendimento)	0%	0%
Diritti fissi e altre spese	0%	0%

#### **EURIZON FLEX PRUDENTE MAGGIO 2024**

##### **FONDO FLESSIBILE**

#### **RENDIMENTO ANNUO DEL FONDO (\*)**





(\*) Il Fondo è operativo dal 19/02/2019

In luogo del benchmark viene fornita una misura di rischio alternativa:

#### MISURA DI RISCHIO EX ANTE DEL FONDO

Value at Risk (VaR) calcolato su un orizzonte temporale di un mese ed un intervallo di confidenza del 99%: -3,30%.

#### MISURA DI RISCHIO EX POST DEL FONDO

Minor rendimento realizzato su base mensile nel corso del 2023 determinato escludendo l'1% dei peggiori risultati:

Classe A: -1,40%

Classe D: -1,38%

I dati di rendimento del Fondo non includono le spese a carico dell'investitore applicabili in caso di rimborso.

Dal 1° luglio 2011 la tassazione è a carico dell'investitore.

***I rendimenti passati non sono indicativi di quelli futuri***

	<b>Classe A</b>	<b>Classe D</b>
<b>Inizio collocamento</b>	19 febbraio 2019	19 febbraio 2019
<b>Valuta</b>	Euro	Euro
<b>Patrimonio netto al 29.12.23</b>	8,30 mln di Euro	5,27 mln di Euro
<b>Valore quota al 29.12.23</b>	4,899 Euro	4,753 Euro

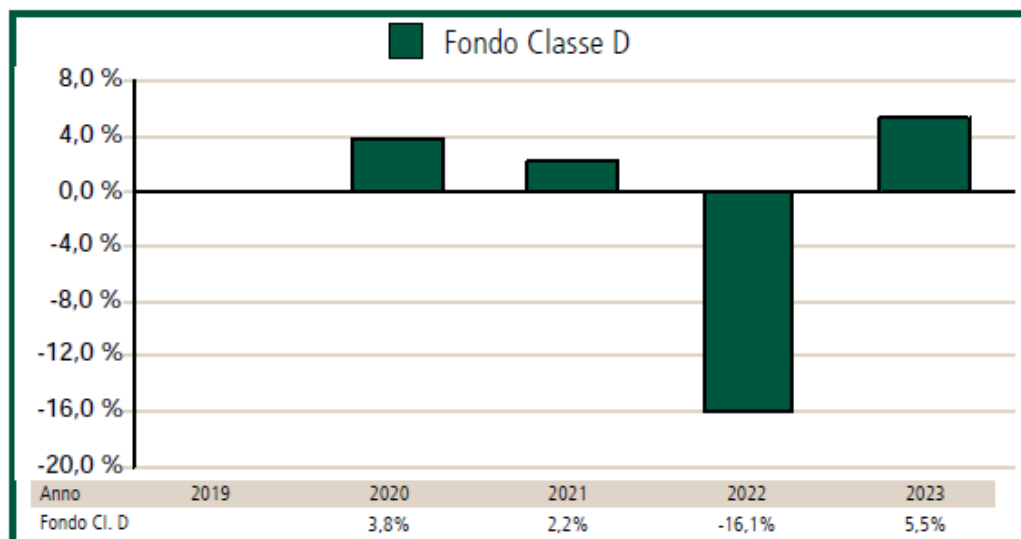
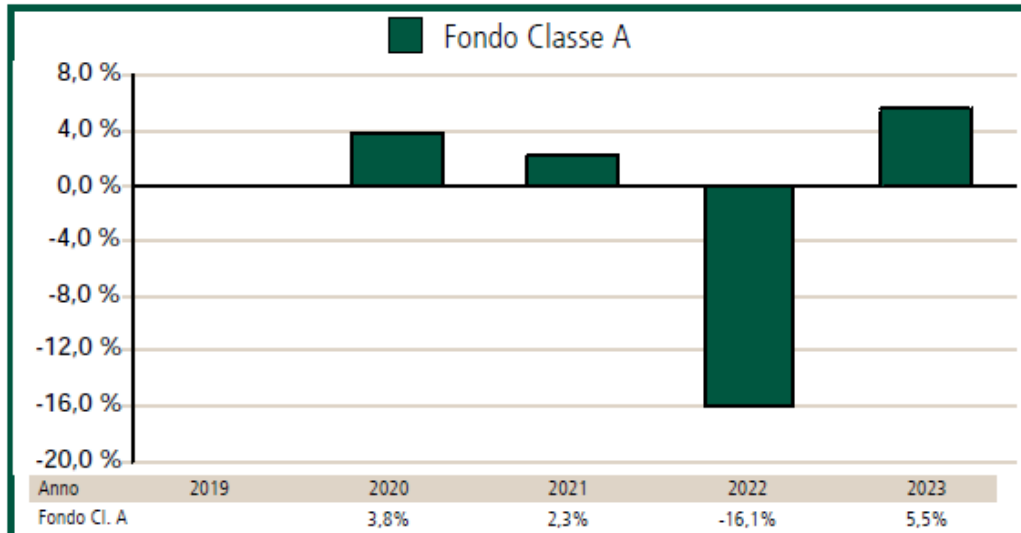
#### QUOTA PARTE DEGLI ONERI PERCEPITA IN MEDIA DAI COLLOCATORI NEL 2023

Oneri	Quota parte percepita in media dai collocatori	
	Classe A	Classe D
Provvigione di gestione	77,00%	77,00%
Provvigione di incentivo (Commissione legata al rendimento)	0%	0%
Diritti fissi e altre spese	0%	0%

## **EURIZON FLEX EQUILIBRIO MAGGIO 2024**

### **FONDO FLESSIBILE**

#### **RENDIMENTO ANNUO DEL FONDO (\*)**



(\*) Il Fondo è operativo dal 19/02/2019

In luogo del benchmark viene fornita una misura di rischio alternativa:

#### **MISURA DI RISCHIO EX ANTE DEL FONDO**

Value at Risk (VaR) calcolato su un orizzonte temporale di un mese ed un intervallo di confidenza del 99%: -6,70%.

#### **MISURA DI RISCHIO EX POST DEL FONDO**

Minor rendimento realizzato su base mensile nel corso del 2023 determinato escludendo l'1% dei peggiori risultati:

Classe A: -2,80%

Classe D: -2,80%

I dati di rendimento del Fondo non includono le spese a carico dell'investitore applicabili in caso di rimborso.

Dal 1° luglio 2011 la tassazione è a carico dell'investitore.

***I rendimenti passati non sono indicativi di quelli futuri***

	<b>Classe A</b>	<b>Classe D</b>
<b>Inizio collocamento</b>	19 febbraio 2019	19 febbraio 2019
<b>Valuta</b>	Euro	Euro
<b>Patrimonio netto al 29.12.23</b>	11,85 mln di Euro	10,33 mln di Euro
<b>Valore quota al 29.12.23</b>	5,028 Euro	4,724 Euro

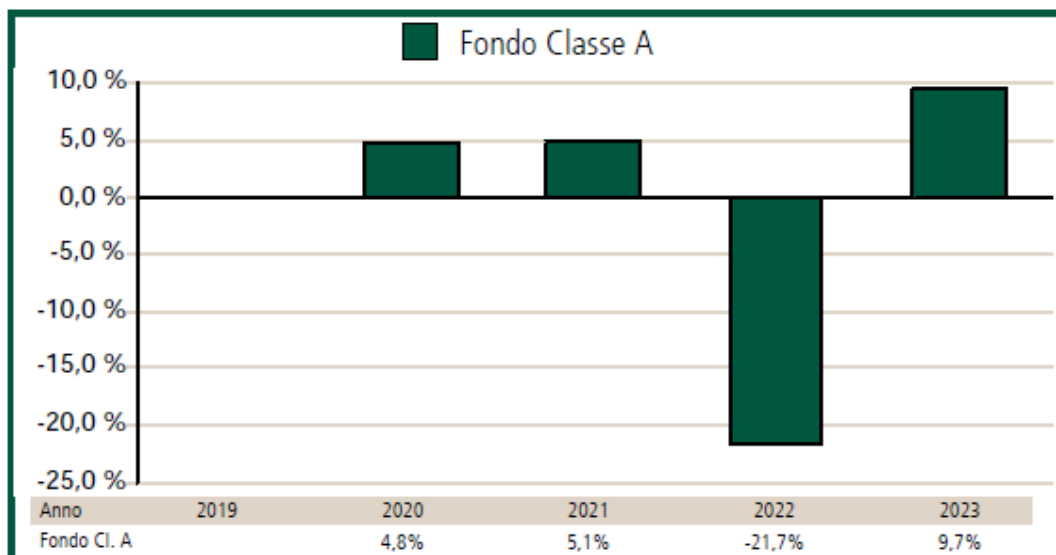
#### **QUOTA PARTE DEGLI ONERI PERCEPITA IN MEDIA DAI COLLOCATORI NEL 2023**

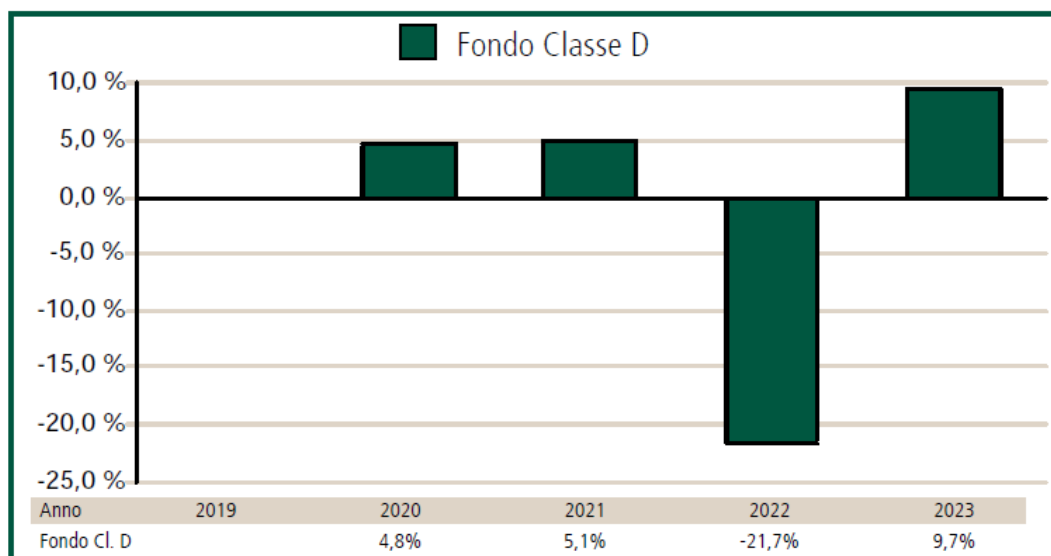
<b>Oneri</b>	<b>Quota parte percepita in media dai collocatori</b>	
	<b>Classe A</b>	<b>Classe D</b>
Provvigione di gestione	77,00%	77,00%
Provvigione di incentivo (Commissione legata al rendimento)	0%	0%
Diritti fissi e altre spese	0%	0%

#### **EURIZON FLEX CRESCITA MAGGIO 2024**

##### **FONDO FLESSIBILE**

#### **RENDIMENTO ANNUO DEL FONDO (\*)**





(\*) Il Fondo è operativo dal 19/02/2019

In luogo del benchmark viene fornita una misura di rischio alternativa:

#### MISURA DI RISCHIO EX ANTE DEL FONDO

Value at Risk (VaR) calcolato su un orizzonte temporale di un mese ed un intervallo di confidenza del 99%: -10,00%.

#### MISURA DI RISCHIO EX POST DEL FONDO

Minor rendimento realizzato su base mensile nel corso del 2023 determinato escludendo l'1% dei peggiori risultati:

Classe A: -4,26%

Classe D: -4,27%

I dati di rendimento del Fondo non includono le spese a carico dell'investitore applicabili in caso di rimborso.

Dal 1° luglio 2011 la tassazione è a carico dell'investitore.

***I rendimenti passati non sono indicativi di quelli futuri***

	Classe A	Classe D
<b>Inizio collocamento</b>	19 febbraio 2019	19 febbraio 2019
<b>Valuta</b>	Euro	Euro
<b>Patrimonio netto al 29.12.23</b>	5,31 mln di Euro	4,65 mln di Euro
<b>Valore quota al 29.12.23</b>	5,211 Euro	4,799 Euro

#### QUOTA PARTE DEGLI ONERI PERCEPITA IN MEDIA DAI COLLOCATORI NEL 2023

Oneri	Quota parte percepita in media dai collocatori	
	Classe A	Classe D
Provvigione di gestione	77,00%	77,00%
Provvigione di incentivo (Commissione legata al rendimento)	0%	0%
Diritti fissi e altre spese	0%	0%



## 2. COSTI E SPESE SOSTENUTI DAI FONDI

<b>Fondo</b>	<b>Spese correnti anno 2023</b>	<b>Commissioni legate al rendimento tra il 01/06/2022 ed il 31/05/2023</b>
Defensive Top Selection Maggio 2024	1,47%	0
Multiasset Valutario Maggio 2024 (Classe A)	1,37%	0
Multiasset Valutario Maggio 2024 (Classe D)	1,37%	0
Flex Prudente Maggio 2024 (Classe A)	1,25%	0
Flex Prudente Maggio 2024 (Classe D)	1,26%	0
Flex Equilibrio Maggio 2024 (Classe A)	1,59%	0
Flex Equilibrio Maggio 2024 (Classe D)	1,59%	0
Flex Crescita Maggio 2024 (Classe A)	1,74%	0
Flex Crescita Maggio 2024 (Classe D)	1,75%	0

Il valore delle spese correnti può variare da un anno all'altro ed esclude le commissioni legate al rendimento ed i costi di negoziazione che hanno gravato sul patrimonio del Fondo.

La quantificazione degli oneri fornita inoltre non tiene conto degli oneri gravanti direttamente sul sottoscrittore, da pagare al momento del rimborso (si rinvia alla Parte I, Sez. C), par. 13 nonché al Regolamento di gestione dei Fondi).

Le spese correnti includono gli oneri relativi agli OICR in cui il Fondo investe.

Le informazioni sui costi sostenuti dal Fondo nell'ultimo anno sono reperibili nella Nota Integrativa del rendiconto del Fondo.