

**PARTE II DEL PROSPETTO - ILLUSTRAZIONE DEI DATI PERIODICI
DI RISCHIO-RENDIMENTO E COSTI DEI FONDI**

Eurizon Top Selection Prudente Maggio 2025

Eurizon Top Selection Equilibrio Maggio 2025

Eurizon Top Selection Crescita Maggio 2025

Eurizon Strategia Obbligazionaria Maggio 2025

Eurizon Flessibile Azionario Maggio 2027

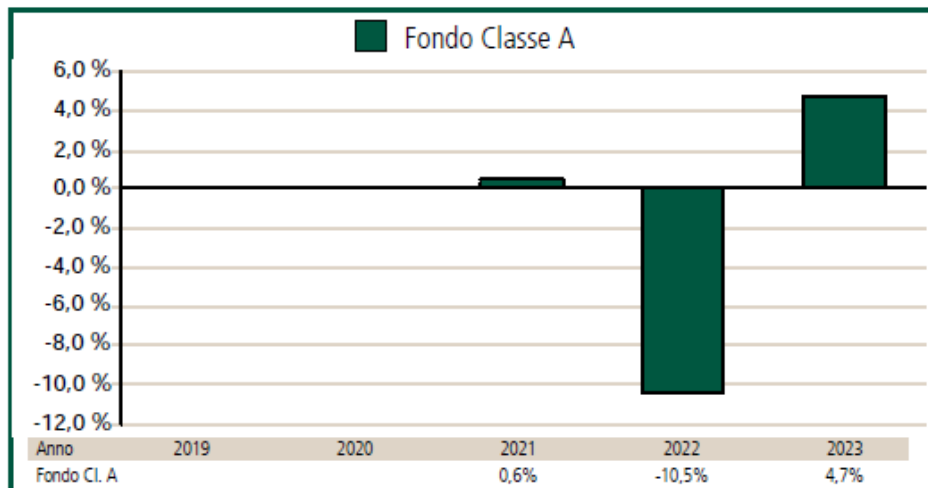
Data di deposito in Consob della Parte II: 23/02/2024

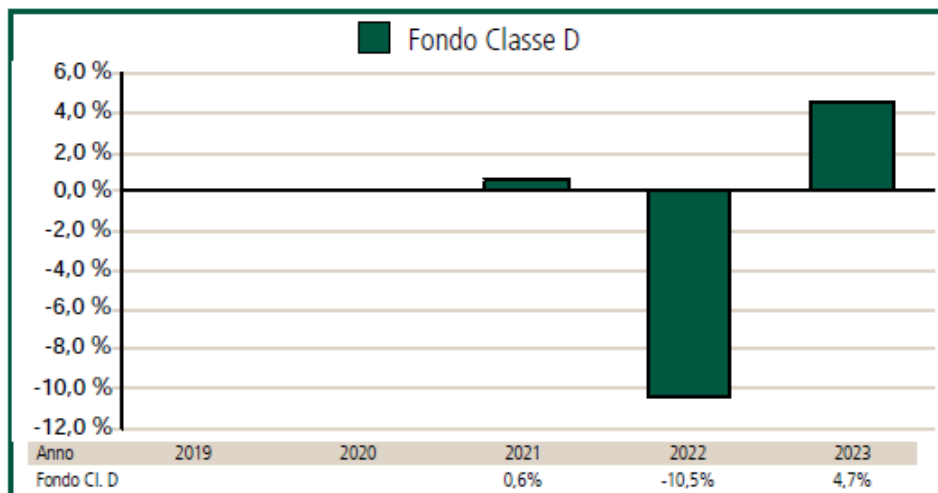
Data di validità della Parte II: dal 29/02/2024

1. DATI PERIODICI DI RISCHIO-RENDIMENTO DEI FONDI

EURIZON TOP SELECTION PRUDENTE MAGGIO 2025
FONDO FLESSIBILE

RENDIMENTO ANNUO DEL FONDO (*)





(*) Il Fondo è operativo dal 18/02/2020

In luogo del benchmark viene fornita una misura di rischio alternativa:

MISURA DI RISCHIO EX ANTE DEL FONDO

Value at Risk (VaR) calcolato su un orizzonte temporale di un mese ed un intervallo di confidenza del 99%: -3,50%.

MISURA DI RISCHIO EX POST DEL FONDO

Minor rendimento realizzato su base mensile nel corso del 2023 determinato escludendo l'1% dei peggiori risultati:

Classe A: -1,87%

Classe D: -1,89%

I dati di rendimento del Fondo non includono le spese a carico dell'investitore applicabili in caso di rimborso.

Dal 1° luglio 2011 la tassazione è a carico dell'investitore.

I rendimenti passati non sono indicativi di quelli futuri

	CLASSE A	CLASSE D
INIZIO COLLOCAMENTO	18 FEBBRAIO 2020	18 FEBBRAIO 2020
VALUTA	EURO	EURO
PATRIMONIO NETTO AL 29.12.23	2,99 MILIONI DI EURO	1,29 MILIONI DI EURO
VALORE QUOTA AL 29.12.23	4,916 EURO	4,816 EURO

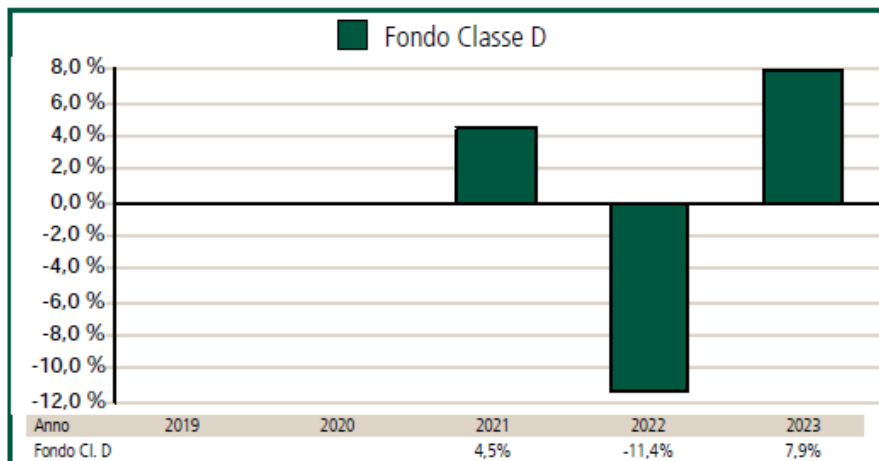
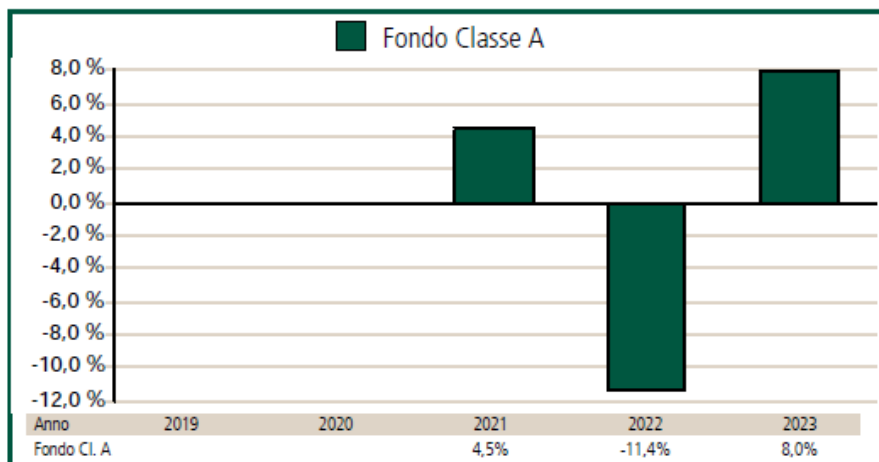
QUOTA PARTE DEGLI ONERI PERCEPITA IN MEDIA DAI COLLOCATORI NEL 2023

Oneri	Quota parte percepita in media dai collocatori	
	Classe A	Classe D
Provvigione di gestione	76,53%	76,57%
Provvigione di incentivo (Commissione legata al rendimento)	0%	0%
Commissione di rimborso	0%	0%
Diritti fissi e altre spese	0%	0%

EURIZON TOP SELECTION EQUILIBRIO MAGGIO 2025

FONDO FLESSIBILE

RENDIMENTO ANNUO DEL FONDO (*)



(*) Il Fondo è operativo dal 18/02/2020

In luogo del benchmark viene fornita una misura di rischio alternativa:

MISURA DI RISCHIO EX ANTE DEL FONDO

Value at Risk (VaR) calcolato su un orizzonte temporale di un mese ed un intervallo di confidenza del 99%: -6,05%.

MISURA DI RISCHIO EX POST DEL FONDO

Minor rendimento realizzato su base mensile nel corso del 2023 determinato escludendo l'1% dei peggiori risultati:

Classe A: -2,26%

Classe D: -2,25%

I dati di rendimento del Fondo non includono le spese a carico dell'investitore applicabili in caso di rimborso.

Dal 1° luglio 2011 la tassazione è a carico dell'investitore.

I rendimenti passati non sono indicativi di quelli futuri

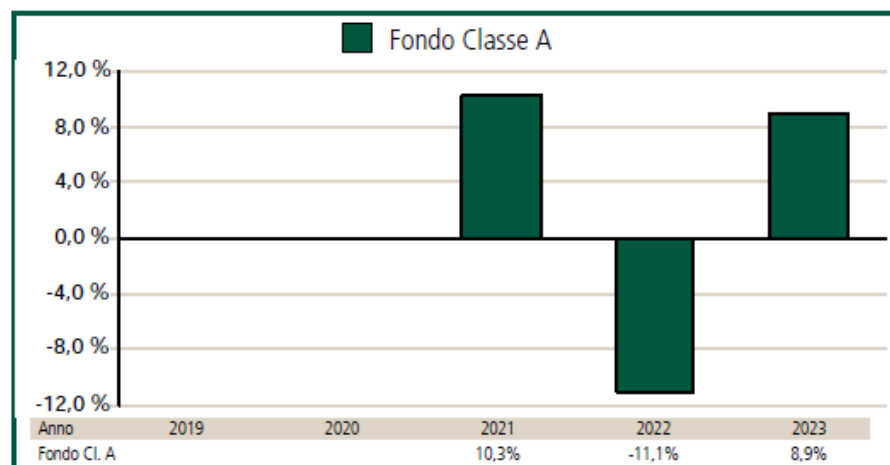
	CLASSE A	CLASSE D
INIZIO COLLOCAMENTO	18 FEBBRAIO 2020	18 FEBBRAIO 2020
VALUTA	EURO	EURO
PATRIMONIO NETTO AL 29.12.23	3,96 MILIONI DI EURO	2,17 MILIONI DI EURO
VALORE QUOTA AL 29.12.23	5,441 EURO	5,195 EURO

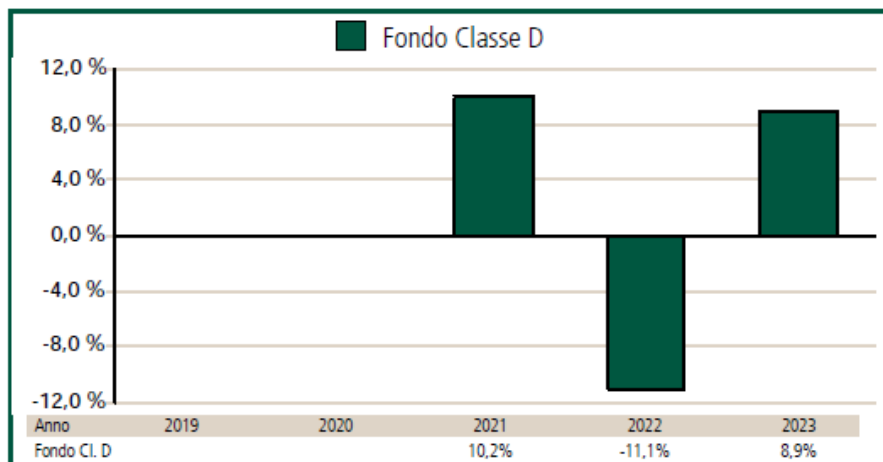
QUOTA PARTE DEGLI ONERI PERCEPITA IN MEDIA DAI COLLOCATORI NEL 2023

Oneri	Quota parte percepita in media dai collocatori	
	Classe A	Classe D
Provvigione di gestione	76,15%	76,17%
Provvigione di incentivo (Commissione legata al rendimento)	0%	0%
Commissione di rimborso	0%	0%
Diritti fissi e altre spese	0%	0%

EURIZON TOP SELECTION CRESCITA MAGGIO 2025
FONDO FLESSIBILE

RENDIMENTO ANNUO DEL FONDO (*)





(*) Il Fondo è operativo dal 18/02/2020

In luogo del benchmark viene fornita una misura di rischio alternativa:

MISURA DI RISCHIO EX ANTE DEL FONDO

Value at Risk (VaR) calcolato su un orizzonte temporale di un mese ed un intervallo di confidenza del 99%: -9,00%.

MISURA DI RISCHIO EX POST DEL FONDO

Minor rendimento realizzato su base mensile nel corso del 2023 determinato escludendo l'1% dei peggiori risultati:

Classe A: -2,85%

Classe D: -2,85%

I dati di rendimento del Fondo non includono le spese a carico dell'investitore applicabili in caso di rimborso.

Dal 1° luglio 2011 la tassazione è a carico dell'investitore.

	CLASSE A	CLASSE D
INIZIO COLLOCAMENTO	18 FEBBRAIO 2020	18 FEBBRAIO 2020
VALUTA	EURO	EURO
PATRIMONIO NETTO AL 29.12.23	878.981,74 EURO	1,18 MILIONI DI EURO
VALORE QUOTA AL 29.12.23	6,009 EURO	5,680 EURO

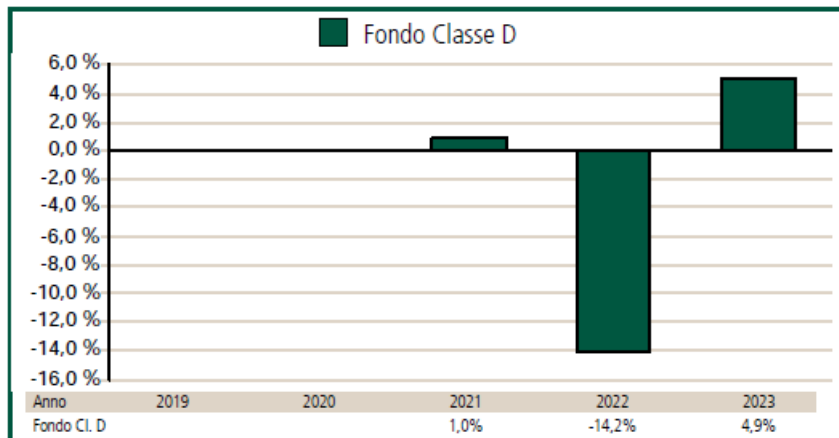
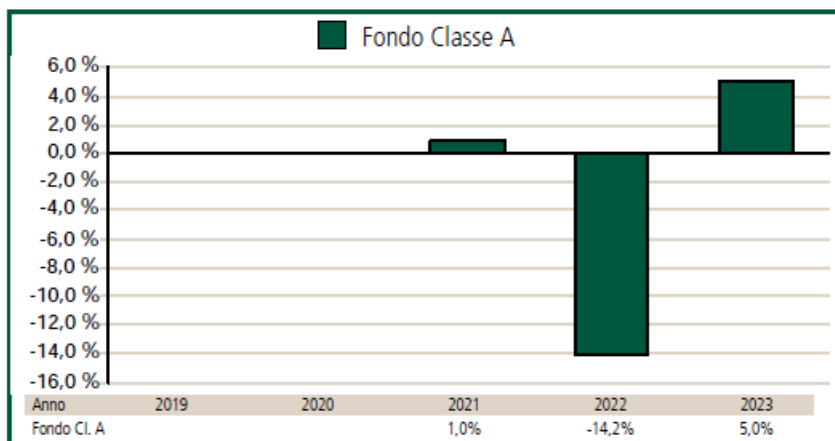
QUOTA PARTE DEGLI ONERI PERCEPITA IN MEDIA DAI COLLOCATORI NEL 2023

Oneri	Quota parte percepita in media dai collocatori	
	Classe A	Classe D
Provvigione di gestione	76,32%	76,37%
Provvigione di incentivo (Commissione legata al rendimento)	0%	0%
Commissione di rimborso	0%	0%
Diritti fissi e altre spese	0%	0%

EURIZON STRATEGIA OBBLIGAZIONARIA MAGGIO 2025

FONDO FLESSIBILE

RENDIMENTO ANNUO DEL FONDO (*)



(*) Il Fondo è operativo dal 18/02/2020

In luogo del benchmark viene fornita una misura di rischio alternativa:

MISURA DI RISCHIO EX ANTE DEL FONDO

Value at Risk (VaR) calcolato su un orizzonte temporale di un mese ed un intervallo di confidenza del 99%: -3,70%.

MISURA DI RISCHIO EX POST DEL FONDO

Minor rendimento realizzato su base mensile nel corso del 2023 determinato escludendo l'1% dei peggiori risultati:

Classe A: -2,78%

Classe D: -2,77%

I dati di rendimento del Fondo non includono le spese a carico dell'investitore applicabili in caso di rimborso.

Dal 1° luglio 2011 la tassazione è a carico dell'investitore.

I rendimenti passati non sono indicativi di quelli futuri

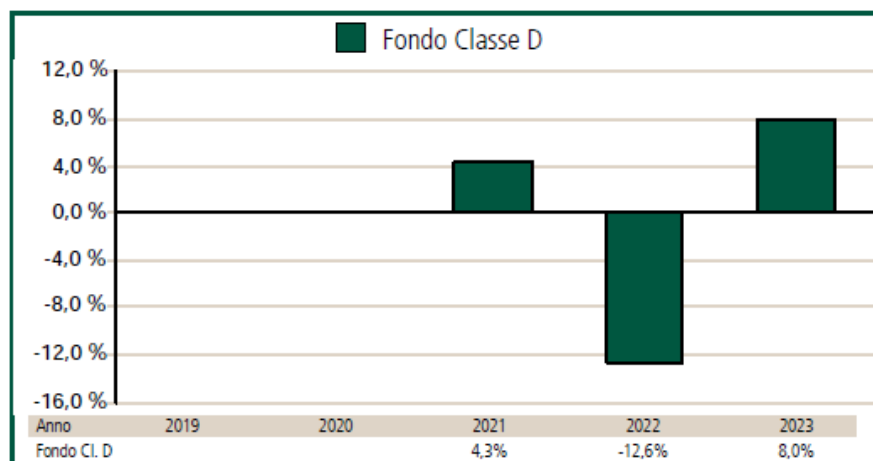
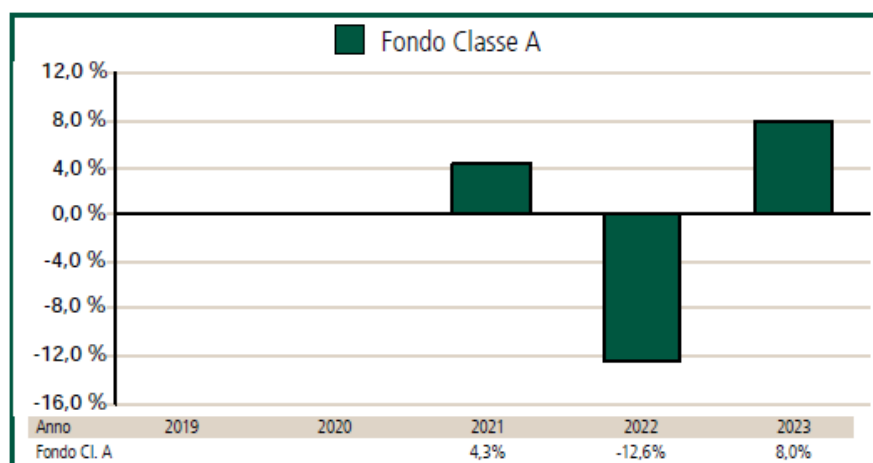
	CLASSE A	CLASSE D
INIZIO COLLOCAMENTO	18 FEBBRAIO 2020	18 FEBBRAIO 2020
VALUTA	EURO	EURO
PATRIMONIO NETTO AL 29.12.23	12,94 MILIONI DI EURO	5,27 MILIONI DI EURO
VALORE QUOTA AL 29.12.23	4,803 EURO	4,708 EURO

QUOTA PARTE DEGLI ONERI PERCEPITA IN MEDIA DAI COLLOCATORI NEL 2023

Oneri	Quota parte percepita in media dai collocatori	
	Classe A	Classe D
Provvigione di gestione	76,37%	76,37%
Provvigione di incentivo (Commissione legata al rendimento)	0%	0%
Commissione di rimborso	0%	0%
Diritti fissi e altre spese	0%	0%

EURIZON FLESSIBILE AZIONARIO MAGGIO 2027 **FONDO FLESSIBILE**

RENDIMENTO ANNUO DEL FONDO (*)



(*) Il Fondo è operativo dal 18/02/2020

In luogo del benchmark viene fornita una misura di rischio alternativa:

MISURA DI RISCHIO EX ANTE DEL FONDO

Value at Risk (VaR) calcolato su un orizzonte temporale di un mese ed un intervallo di confidenza del 99%: -12,50%.

MISURA DI RISCHIO EX POST DEL FONDO

Minor rendimento realizzato su base mensile nel corso del 2023 determinato escludendo l'1% dei peggiori risultati:

Classe A: -2,27%

Classe D: -2,26%

I dati di rendimento del Fondo non includono le spese a carico dell'investitore applicabili in caso di rimborso.

Dal 1° luglio 2011 la tassazione è a carico dell'investitore.

I rendimenti passati non sono indicativi di quelli futuri

	CLASSE A	CLASSE D
INIZIO COLLOCAMENTO	18 FEBBRAIO 2020	18 FEBBRAIO 2020
VALUTA	EURO	EURO
PATRIMONIO NETTO AL 29.12.23	2,02 MILIONI DI EURO	1,96 MILIONI DI EURO
VALORE QUOTA AL 29.12.23	5,620 EURO	5,216 EURO

QUOTA PARTE DEGLI ONERI PERCEPITA IN MEDIA DAI COLLOCATORI NEL 2023

Oneri	Quota parte percepita in media dai collocatori	
	Classe A	Classe D
Provvigione di gestione	76,28%	76,27%
Provvigione di incentivo (Commissione legata al rendimento)	0%	0%
Commissione di rimborso	0%	0%
Diritti fissi e altre spese	0%	0%

2. COSTI E SPESE SOSTENUTI DAI FONDI

Fondo	Spese correnti anno 2023	Commissioni legate al rendimento tra il 01/06/2022 ed il 31/05/2023
Top Selection Prudente Maggio 2025 (Classe A)	1,51%	0
Top Selection Prudente Maggio 2025 (Classe D)	1,57%	0
Top Selection Equilibrio Maggio 2025 (Classe A)	1,68%	0
Top Selection Equilibrio Maggio 2025 (Classe D)	1,70%	0
Top Selection Crescita Maggio 2025 (Classe A)	2,14%	0
Top Selection Crescita Maggio 2025 (Classe D)	2,16%	0
Strategia Obbligazionaria Maggio 2025 (Classe A)	1,24%	0
Strategia Obbligazionaria Maggio 2025 (Classe D)	1,25%	0
Flessibile Azionario Maggio 2027 (Classe A)	1,93%	0
Flessibile Azionario Maggio 2027 (Classe D)	1,96%	0

Il valore delle spese correnti può variare da un anno all'altro ed esclude le commissioni legate al rendimento ed i costi di negoziazione che hanno gravato sul patrimonio del Fondo.

La quantificazione degli oneri fornita inoltre non tiene conto degli oneri gravanti direttamente sul sottoscrittore, da pagare al momento del rimborso (si rinvia alla Parte I, Sez. C), par. 13 nonché al Regolamento di gestione dei Fondi).

Le spese correnti includono la commissione di collocamento, nella misura prevista per ciascun Fondo, applicata sull'importo risultante dal numero di quote in circolazione al termine del "Periodo di Sottoscrizione" per il valore unitario iniziale della quota del Fondo (pari a 5 euro). Tale commissione è imputata al Fondo e prelevata in un'unica soluzione al termine del "Periodo di Sottoscrizione" ed è ammortizzata linearmente entro i 3 anni successivi a tale data mediante addebito giornaliero sul valore complessivo netto del Fondo (si rinvia alla Parte I, Sez. C), par. 13 nonché al Regolamento di gestione dei Fondi).

Relativamente ai fondi "Eurizon Top Selection Prudente Maggio 2025", "Eurizon Top Selection Equilibrio Maggio 2025", "Eurizon Top Selection Crescita Maggio 2025" ed al fondo "Eurizon Strategia Obbligazionaria Maggio 2025", le spese correnti includono inoltre gli oneri relativi agli OICR in cui il Fondo investe.

Le informazioni sui costi sostenuti dal Fondo nell'ultimo anno sono reperibili nella Nota Integrativa del rendiconto del Fondo.